


REVAMP[®]
PROFESSIONAL

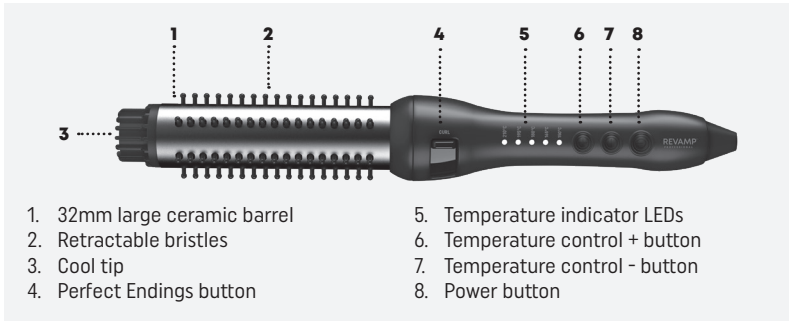
VOLUME & WAVE

32 MM CERAMIC HOT BRUSH



user guide

FEATURES






PERFECT ENDINGS

The Volume & Waves Heated Ceramic Brush includes the unique Perfect Endings feature. As you run the brush through your hair, slide the Perfect Endings switch to make the bristles retract. This allows you to remove the brush easily without pulling your hair, keeping your style intact.


PROGLOSS™ SUPER SMOOTH OILS

Every product in the Revamp haircare range is infused with PROGLOSS™ SUPER SMOOTH OILS - enriched with Argan, Keratin and Coconut for ultimate smoothness and shine.

INSTRUCTIONS FOR USE

- Before use, ensure the hair is clean, dry and tangle-free.
- For extra protection, apply a heat protection spray.
- Clip up your hair ready for styling.
- Plug the product into a 220-240V mains power supply.
- Press the Power button  to turn on the brush.
- The brush has 5 heat settings. If you have fine, delicate or coloured hair, use the lower heat settings. If you have thick or coarse hair, use the higher heat settings. REVAMP recommends starting on the lowest setting on initial use and increase the temperature until the desired result is achieved.
- The default temperature is 150°C. Use the temperature control  and  buttons to select your desired temperature:

SETTING	TEMPERATURE
1	150°C
2	165°C
3	180°C
4	195°C
5	210°C

- The temperature indicator LED will flash until the hot brush is ready to use. When the hot brush is ready to use, the LED will remain static.
- Wrap the hair around the brush starting with the hair at the root near the handle and then wrapping the hair towards the brush tip.
- Allow approximately 10 seconds for the curl to form.
- Release the hair by sliding the Perfect Endings switch. This retracts the bristles and allows you to remove the brush smoothly and effortlessly from your hair.
- After using the brush, switch off by holding the POWER button  for 2 seconds, unplug, place on a heat resistant surface and allow to cool before storing away.

Follow us on www.revamphair.com for the latest hair tips and advice.

Please note:

- This is a high performance product, avoid frequent use to prevent hair damage.
- Regular use of styling products may deteriorate the coating.
- Do not scratch the surface of the product as this will deteriorate the effectiveness of the coating.

- While heating, during use and cooling, place on a flat, smooth, heat-resistant surface. Only hold unit at the end of the handle.
- The product reaches a very high temperature during operation, please style with caution when using. Make sure to keep away from the scalp and skin to avoid burns.

AUTO SHUT-OFF


This appliance has an automatic shut off feature for added safety. If the appliance is switched on for more than 72 minutes continuously, then it will automatically switch off. If you wish to continue using the appliance after this time, press the power button to switch on. Use the temperature control to select your desired temperature.

This feature should not be considered as a substitute for 'OFF'. ALWAYS REMEMBER TO SWITCH THE APPLIANCE OFF AND UNPLUG FROM THE MAINS WHEN NOT IN USE.

CLEANING & MAINTENANCE

- Switch the appliance off, unplug from the mains, place on a heat resistant surface and allow to cool fully before cleaning.
- Wipe over all surfaces using a soft damp cloth. Do not use harsh abrasives or cleaners.
- Do not immerse the appliance in water or any other liquid.
- Ensure all parts are dried thoroughly with a soft towel before reusing.
- To prevent cord damage, do not wrap the cord around the appliance, always store the cord loosely next to the appliance.
- Store in a cool dry place.

IMPORTANT SAFEGUARDS

- This appliance can be used by children aged from 16 years and above. Persons with reduced physical, sensory or mental capabilities should not use this product. Persons with lack of experience and knowledge can use the product if they have been supervised/instructed and understand the hazards involved. Children shall not play with the appliance. Cleaning and user maintenance shall not be done by children unless they are older than 16 and supervised. Keep the appliance and cable out of reach of children under 16 years during use and cool down.
- **WARNING:** for additional protection the installation of a residual current device (RCD) with a rated residual operating current not exceeding 30mA is advisable. Ask an electrician for advice.
- Always ensure the voltage to be used corresponds to the voltage stated on the unit before plugging the appliance into the mains socket.
- THIS APPLIANCE SHOULD BE UNPLUGGED FROM THE MAIN SUPPLY WHEN NOT IN USE.
-  **WARNING:** This appliance must not be taken into a bathroom. It should not be used near bathtubs, basins or any other vessels containing water.
- This appliance must not be used outdoors.
- Avoid allowing any part of the appliance to come into contact with the face, neck or scalp.
- Do not use the appliance while drowsy or sleeping.
- Do not leave the appliance unattended while plugged in.
- Only set the appliance down while still on, on the product's stand.
- Do not operate with wet hands.
- Do not place the appliance on any soft furnishings or materials e.g. carpet, bedding, towels, rugs etc.
- Do not operate where aerosol (spray) products are being used or where oxygen is being administered.
- Do not let the cord hang over the edge of a table or counter or let it come into contact with any hot surfaces.
- Do not carry the appliance by the power cord.
- Do not wrap the cord around the unit. Check the cord regularly for any sign of damage.
- If the power cord becomes damaged, discontinue use immediately and return the appliance to your nearest authorised service dealer for repair or replacement in order to avoid a hazard.
- Do not use the appliance if it is damaged or malfunctions.
- Do not use attachments other than those supplied with this product.
- Do not take the appliance apart. There are no serviceable parts inside.
- Let the appliance cool down before cleaning and storing away.
- The appliance has a heated surface. Persons insensitive to heat must be careful when using the appliance.

3 YEAR GUARANTEE

FKA Brands Ltd guarantees this product from defect in material and workmanship for a period of 3 years from the date of purchase, except as noted below. This FKA Brands Ltd product guarantee does not cover damage caused by misuse or abuse; accident; the attachment of any unauthorised accessory; alteration to the product; or any other conditions whatsoever that are beyond the control of FKA Brands Ltd. This guarantee is effective only if the product is purchased and operated in the UK / EU. A product that requires modification or adaptation to enable it to operate in any country other than the country for which it was designed, manufactured, approved and / or authorised, or repair of products damaged by these modifications is not covered under this guarantee. FKA Brands Ltd shall not be responsible for any type of incidental, consequential or special damages.

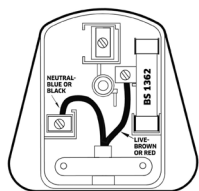
To obtain guarantee service on your product, return the product post-paid to your local service centre along with your dated sales receipt (as proof of purchase). Upon receipt, FKA Brands Ltd will repair or replace, as appropriate, your product and return it to you, post-paid. Guarantee is solely through service centre. Service of this product by anyone other than the service centre voids the guarantee. This guarantee does not affect your statutory rights. For your local service centre, go to

www.revamphair.com/servicecentres

WEEE explanation



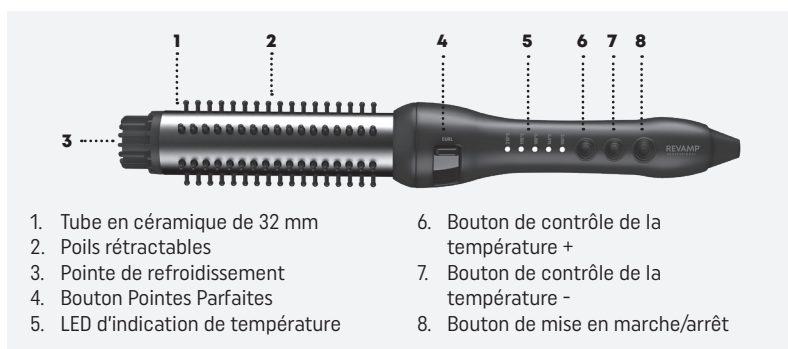
This marking indicates that this product should not be disposed with other household wastes throughout the EU. To prevent possible harm to the environment or human health from uncontrolled waste disposal, recycle it responsibly to promote the sustainable reuse of material resources. To return your used device, please use the return and collection systems or contact the retailer where the product was purchased. They can take this product for environmental safe recycling.



Plug (UK only)

If the plug on this appliance is damaged, it can be replaced with a BS 1363 plug, fitted with a 13A BS 1362 fuse. The recommended fuse for this appliance is 13 amp. Care must be taken when changing the plug. If in doubt, contact a qualified electrician.

FONCTIONNALITÉS






POINTES PARFAITES

Le brosses chauffante en céramique Volume And Waves comprends la fonctionnalité unique "Perfect Endings" (i.e Pointes Parfaites). Lorsque vous passez la brosse dans vos cheveux, retractez le bouton "Pointes Parfaites" pour que les picots se rétractent. Cela vous permet d'enlever facilement la brosse sans tirer vos cheveux, tout en maintenant votre style.


HUILES ULTRA-LISSANTES PROGLOSS™

Chacun des produits de la gamme de soins capillaires Revamp est enrichi d'HUILES ULTRA-LISSANTES PROGLOSS™ à base d'argan, de kératine et de noix de coco, qui procurent une douceur et une brillance infinies.

CONSIGNES D'UTILISATION

- Lavez vos cheveux et utilisez un après-shampooing comme vous en avez l'habitude.
- Pour une protection accrue, appliquez un spray de protection contre la chaleur.
- Essorez l'excès d'humidité avec une serviette et peignez pour démêler. Attachez vos cheveux pour le coiffage.
- Branchez l'appareil sur une prise secteur de 220-240V
- Appuyer sur le bouton de mise en marche (Power)  pour allumer la brosse.
- La brosse est dotée de 5 réglages de chaleur. Si vous avez les cheveux fins, délicats ou colorés, utilisez les réglages de chaleur les plus bas. Si vous avez les cheveux épais ou rêches, utilisez les réglages de chaleur les plus élevés. Lors de la première utilisation, REVAMP recommande de commencer par la température la plus basse puis d'augmenter jusqu'à obtention du résultat souhaité.
- La température par défaut est de 150°C. Utilisez les boutons de contrôle de la température  et  pour sélectionner la température souhaitée :

RÉGLAGES	TEMPÉRATURE
1	150°C
2	165°C
3	180°C
4	195°C
5	210°C

- L'indicateur de température LED clignotera jusqu'à ce que la brosse chauffante soit prête à être utilisée. Lorsque la brosse chauffante est prête à être utilisée, la LED cesse de clignoter.
- Enrouler les cheveux autour du manche en commençant par les racines et descendre jusqu'au bout de la brosse.
- Prévoyez environ 10 secondes pour que les boucles se forment.
- Relâchez les cheveux en faisant glisser le bouton sur la position Pointes parfaites. Les picots se rétracteront et vous pourrez retirer la brosse de votre chevelure sans effort.
- Après avoir utilisé la brosse, éteignez l'appareil en appuyant pendant 2 secondes sur le bouton de mise en marche (POWER) , débranchez-le, placez-le sur une surface résistante à la chaleur et laissez-le refroidir avant de le ranger.

Pour les dernières astuces et conseils de coiffage, suivez-nous sur www.revamphair.com.

Remarque :

- Pour éviter d'endommager les cheveux, ne bouclez pas la même mèche plus de deux fois
- Comme pour tous les appareils chauffants, évitez les utilisations fréquentes pour éviter d'endommager les cheveux.
- Lorsque vous faites chauffer ou refroidir l'appareil, ou pendant son utilisation, placez-le sur une surface résistante à la chaleur. Tenez uniquement le produit par le manche froid.
- Évitez d'utiliser trop de produits de coiffage, car cela pourrait détériorer le revêtement du tube.
- Le cylindre chauffé et la partie supérieure de l'appareil atteignent des températures très élevées lors de l'utilisation. Pour éviter les brûlures, évitez tout contact direct du cylindre avec la tête et tenez uniquement l'appareil par son manche.
- Ne grattez pas la surface du tube car cela détériorerait l'efficacité du revêtement.
- L'appareil atteint une température très élevée pendant le fonctionnement, veuillez l'utiliser avec précaution. Assurez-vous de ne pas entrer en contact avec le cuir chevelu et la peau pour éviter les brûlures.

ARRÊT AUTOMATIQUE


Pour une sécurité accrue, cet appareil est muni d'un dispositif d'arrêt automatique. Si l'appareil est branché en continu plus de 72 minutes, il s'éteindra automatiquement. Si vous souhaitez continuer d'utiliser l'appareil au-delà de cette période, il suffit d'appuyer sur le bouton de mise en marche pour l'allumer. Utiliser le réglage de température pour sélectionner la température souhaitée.

Ne pas considérer cette fonction comme un substitut au mode 'OFF'. TOUJOURS PENSER À ÉTEINDRE L'APPAREIL ET LE DÉBRANCHER LORSQU'IL N'EST PAS UTILISÉ.

NETTOYAGE ET ENTRETIEN

- Éteignez l'appareil, débranchez-le du secteur, placez-le sur une surface résistante à la chaleur et laissez-le refroidir complètement avant de le nettoyer.
- Essuyez toutes les surfaces avec un chiffon doux et humide. N'utilisez pas de produits abrasifs ou de nettoyants.
- N'immergez pas l'appareil dans l'eau ou dans tout autre liquide.
- Assurez-vous que toutes les pièces sont soigneusement séchées avec un chiffon doux avant de les réutiliser.
- Pour éviter d'endommager le câble, n'enroulez pas le câble autour de l'appareil, rangez-le toujours à proximité de l'appareil.
- À conserver dans un endroit frais et sec.

PRECAUTIONS IMPORTANTES


- Cet appareil peut être utilisé par des enfants âgés de 16 ans et plus. Les personnes ayant des capacités physiques, sensorielles ou mentales réduites ne doivent pas utiliser ce produit. Les personnes manquant d'expérience et de connaissances peuvent utiliser le produit si elles sont supervisées / formées et comprennent les dangers encourus. Les enfants ne doivent pas être autorisés à jouer avec l'appareil. Le nettoyage et la maintenance de l'appareil ne doivent pas être effectués par des enfants à moins qu'ils soient âgés de plus de 16 ans et sous surveillance. Pendant son utilisation et lorsqu'il refroidit, conservez l'appareil et le cordon hors de portée des enfants de moins de 16 ans.
- **AVERTISSEMENT** : pour une protection accrue, l'installation d'un disjoncteur différentiel avec un courant résiduel nominal ne dépassant pas 30 mA est conseillée. Demandez conseil à un électricien.
- Assurez-vous toujours que la tension utilisée correspond à la tension indiquée sur l'appareil avant de le brancher sur la prise secteur.
- **CET APPAREIL DOIT ÊTRE DÉBRANCHÉ DE L'ALIMENTATION SECTEUR LORSQU'IL N'EST PAS UTILISÉ.**
-  **AVERTISSEMENT** : Cet appareil ne doit pas être placé dans une salle de bain. Il ne doit pas être utilisé près des baignoires, des bassins ou de tout autre récipient contenant de l'eau.
- Cet appareil ne doit pas être utilisé à l'extérieur.
- Évitez de faire entrer en contact toute partie de l'appareil avec le visage, le cou ou le cuir chevelu.

- N'utilisez pas l'appareil en état de somnolence ou de sommeil.
- Ne laissez pas l'appareil sans surveillance lorsqu'il est branché.
- Lorsqu'il est encore allumé, posez uniquement l'appareil sur son socle.
- Ne pas utiliser avec les mains mouillées.
- Ne posez pas l'appareil sur des tissus d'ameublement, par ex. moquette, literie, serviettes, tapis, etc.
- Ne pas utiliser à l'endroit où des produits aérosols sont employés ou de l'oxygène est administrée.
- N'utilisez pas de rallonge avec cet appareil.
- Ne laissez pas le cordon pendre du bord d'une table ou d'un comptoir et ne le laissez pas entrer en contact avec des surfaces chaudes.
- Ne transportez pas l'appareil par le câble d'alimentation.
- N'enroulez pas le câble autour de l'appareil. Vérifiez régulièrement le câble pour repérer tout signe de dommage.
- Si le câble d'alimentation est endommagé, cessez immédiatement d'utiliser l'appareil et renvoyez-le à votre revendeur agréé le plus proche pour réparation ou remplacement afin d'éviter tout risque.
- N'utilisez pas l'appareil s'il est endommagé ou en cas de dysfonctionnement
- N'utilisez pas d'autres accessoires que ceux fournis avec ce produit.
- Ne pas démonter l'appareil. Il n'y a aucune pièce réparable par l'utilisateur.
- Laissez l'appareil refroidir avant de le nettoyer et de le ranger.
- L'appareil a une surface chauffée. Les personnes insensibles à la chaleur doivent faire attention en utilisant l'appareil.

GARANTIE 3 ANS

FKA Brands Ltd garantit ce produit exempt de vices de matériaux et de fabrication, pendant une période de 3 ans à compter de la date d'achat ; hormis les cas indiqués ci-dessous. Cette garantie FKA Brands Ltd ne couvre pas les dommages causés par toute mauvaise utilisation ou abus, par tout accident, par tout accessoire utilisé sans autorisation, par toute modification apportée au produit, ni par toutes autres circonstances ne pouvant être imputées à FKA Brands Ltd. Cette garantie ne prend effet que dans la mesure où le produit est acheté et utilisé au Royaume-Uni / dans l'UE. Un produit devant faire l'objet de modifications ou de réglages, afin de permettre son fonctionnement dans un pays autre que celui pour lequel il a été conçu, fabriqué, approuvé et / ou autorisé, ou toutes réparations de produits endommagés par ces modifications, ne sont pas couverts par cette garantie. FKA Brands Ltd ne saurait être tenue responsable de tout type de dommages accidentels, consécutifs ou particuliers. Pour bénéficier du service de garantie sur votre produit, veuillez renvoyer le produit par colis affranchi au Service après-vente, accompagné de votre facture datée (preuve d'achat). A réception, FKA Brands Ltd procédera à la réparation ou, le cas échéant, au remplacement de votre produit et vous le réexpédiera, sans frais de port supplémentaires. Seul le Service après-vente de est habilité à traiter une demande de garantie. Tout service prodigué pour ce produit par quiconque autre que le Service après-vente de entraîne l'annulation de la garantie. Cette garantie n'affecte pas vos droits statutaires. Pour contacter le Service après-vente de votre région, veuillez consulter le site www.revamphair.com/servicecentres

Explication WEEE

 Le symbole indique que le produit ne doit pas être éliminé avec les autres déchets ménagers dans toute l'Union Européenne. L'élimination incontrôlée des déchets pouvant porter préjudice à l'environnement ou à la santé humaine, veuillez le recycler de façon responsable. Vous favoriserez ainsi la réutilisation durable des ressources matérielles. Pour renvoyer votre appareil usagé, prière d'utiliser le système de renvoi et collection ou contacter le revendeur où le produit a été acheté. Ils peuvent se débarrasser de ce produit afin qu'il soit recyclé tout en respectant l'environnement.



Points de collecte sur www.quefairedemesdechets.fr
Privilégiez la réparation ou le don de votre appareil !

MERKMALE






OPTIMALE FREIGABE DES HAARS

Die Volume & Waves Keramikbürste verfügt über die einzigartige Funktion Perfect Endings. Beim Stylen mit der Bürste einfach den Schiebeschalter betätigen, um die Borsten einzuziehen. Dadurch können Sie die Bürste leicht ohne Ziehen entfernen, damit das Styling erhalten bleibt.


ÖLE VON PROGLOSS™

Jedes Produkt der Haarpflegereihe von Revamp ist mit ÖLEN VON PROGLOSS™ behandelt, die dank wertvollem Argan, Keratin und Kokos für ultimative Geschmeidigkeit und Glanz sorgen.

GEBRAUCHSANWEISUNG

- Waschen und spülen Sie Ihre Haare wie gewohnt.
- Für einen Extra-Schutz wenden Sie ein Hitzeschutz-Spray an.
- Klippen Sie Ihr Haar bereit für Ihr Styling hoch.
- Schließen Sie das Gerät an eine 220-240 V-Steckdose an.
- Bürste am Ein-/Aus-Knopf  einschalten.
- Die Bürste hat 5 Wärmeeinstellungen. Für feines, empfindliches oder gefärbtes Haar verwenden Sie die niedrigeren Wärmeeinstellungen. Für dickes oder grobes Haar verwenden Sie die höheren Wärmeeinstellungen. REVAMP empfiehlt, mit der niedrigsten Temperatur zu beginnen und diese schrittweise zu erhöhen, bis das erwünschte Ergebnis erreicht ist.
- Die Standard-Temperatur liegt bei 150° C. Verwenden Sie die Temperaturregler  und , um Ihre gewünschte Temperatur einzustellen:

EINSTELLUNG	TEMPERATUR
1	150°C
2	165°C
3	180°C
4	195°C
5	210°C

- Die LED der Temperaturanzeige blinkt, bis das Gerät einsatzbereit ist. Wenn das Gerät einsatzbereit ist, leuchtet die LED permanent.
- Das Haar vom Ansatz an von unten nach oben um die Bürste wickeln.
- Die Locke formt sich in etwa 10 Sekunden.
- Das Haar mit der Freigabetaste vom Stab lösen. Die Borsten werden eingezogen und die Bürste lässt sich mühelos und sanft aus dem Haar nehmen.
- Zum Ausschalten der Bürste den Ein-/Aus-Knopf  2 Sekunden gedrückt halten. Den Netzstecker abziehen und das Gerät vor dem Aufbewahren auf einer hitzebeständigen Oberfläche vollständig auskühlen lassen.

Neuste Haartipps und Ratschläge finden Sie auf www.revamphair.com.

Bitte beachten:

- Um Schäden am Haar vorzubeugen, locken Sie die gleiche Strähne nicht mehr als zweimal
- Vermeiden Sie, wie bei allen beheizten Geräten, eine häufige Verwendung, um Schäden am Haar vorzubeugen
- Während Aufheizen, Gebrauch und Abkühlen auf eine hitzebeständige Oberfläche legen. Das Gerät nur am isolierten Griff festhalten.
- Vermeiden Sie eine übermäßige Verwendung von Styling-Produkten, da diese die Beschichtung auf dem Stab beeinträchtigen können.
- Das Stabende des Gerätes wird während der Verwendung sehr heiß. Um Verbrennungen zu vermeiden, halten Sie den Stab stets in einem angemessenen Abstand von der Kopfhaut und halten Sie das Gerät nur am Griff fest. Legen Sie das Gerät während und nach der Verwendung auf einer hitzebeständigen Oberfläche ab.
- Zerkratzen Sie die Oberfläche des Stabes nicht, da dies die Wirksamkeit der Beschichtung beeinträchtigt.
- Der beheizte Lockenstab und die Spitze des Geräts werden während des Gebrauchs sehr heiß. Um Verbrennungen zu vermeiden, den direkten Kontakt des Lockenstabs zur Kopfhaut vermeiden und das Gerät nur am Griff festhalten.

ABSCHALTAUTOMATIK


Dieses Gerät verfügt aus Sicherheitsgründen über eine automatische Abschaltfunktion. Wenn das Gerät länger als 72 Minuten ununterbrochen in Betrieb ist, schaltet es sich automatisch aus. Soll das Gerät nach dieser Zeit weiter verwendet werden, kann es über die Ein/Aus-Taste wieder eingeschaltet werden. Die gewünschte Temperatur lässt sich über die Temperaturwahltaste einstellen.

Diese Funktion sollte nicht als Ersatz für 'OFF' angesehen werden. DENKEN SIE IMMER DARAN, DAS GERÄT AUSZUSCHALTEN UND DEN NETZSTECKER AUS DER STECKDOSE ZU ZIEHEN, WENN ES NICHT BENUTZT WIRD.

REINIGUNG UND PFLEGE

- Schalten Sie das Gerät aus, ziehen Sie den Netzstecker, eine hitzebeständige Oberfläche legen und lassen Sie das Gerät vollständig abkühlen, bevor Sie es reinigen.
- Wischen Sie alle Oberflächen mit einem weichen, feuchten Tuch ab. Verwenden Sie keine Scheuer- oder chemischen Reinigungsmittel.
- Tauchen Sie das Gerät nicht in Wasser oder andere Flüssigkeiten.
- Stellen Sie sicher, dass alle Teile vollständig mit einem weichen Handtuch abgetrocknet werden, bevor Sie das Gerät erneut verwenden.
- Um Schäden am Kabel zu vermeiden, wickeln Sie es nicht um das Gerät, bewahren Sie das Kabel immer lose neben dem Gerät auf.
- Bewahren Sie das Gerät an einem kühlen, trockenen Ort auf.

WICHTIGE SICHERHEITSHINWEISE

- Dieses Gerät kann von Kindern ab dem Alter von 16 Jahren und darüber verwendet werden. Personen mit eingeschränkten physischen, sensorischen oder geistigen Fähigkeiten sollten dieses Gerät nicht verwenden. Personen mit fehlender Erfahrung und fehlenden Kenntnissen können dieses Gerät verwenden, wenn sie angemessen überwacht/angewiesen werden und die mit diesem einhergehenden Verfahren verstehen. Kinder dürfen nicht mit dem Gerät spielen. Die Reinigung und Wartung durch den Benutzer darf nicht von Kindern durchgeführt werden, es sei denn, sie sind mindestens 16 Jahre alt und werden überwacht. Gerät und Kabel während Gebrauch und Abkühlung außerhalb der Reichweite von Kindern unter 16 Jahren aufbewahren.
- **WARNHINWEIS:** Für einen zusätzlichen Schutz ist die Installation eines Reststromgeräts (RCD) mit einem Restbetriebs-Nennstrom anzuraten, der 30 mA nicht übersteigt. Bitten Sie hierzu einen Elektriker um Hilfe.
- Stellen Sie bitte stets sicher, dass die verwendete Spannung der auf dem Gerät angegebenen Spannung entspricht, bevor Sie es in die Steckdose stecken.
- **DIESES GERÄT MUSS VON DER STROMVERSORGUNG GETRENNT WERDEN, SOLANGE ES NICHT BENUTZT WIRD.**
-  **WARNHINWEIS:** Dieses Gerät darf nicht im Badezimmer verwendet werden. Es darf nicht in der Nähe von Badewannen, Waschbecken oder anderen Behältern mit Wasser verwendet werden.
- Dieses Gerät darf nicht im Freien verwendet werden.
- Vermeiden Sie, dass Teile des Gerätes mit dem Gesicht, Hals oder der Kopfhaut in Verbindung geraten.
- Verwenden Sie dieses Gerät nicht, wenn Sie schläfrig sind oder schlafen.

- Lassen Sie das Gerät nicht unbeaufsichtigt, während es an die Stromversorgung angeschlossen ist.
- Das eingeschaltete Gerät nur auf der integrierten Stütze ablegen.
- Bedienen Sie das Gerät nicht mit nassen Händen.
- Setzen Sie das Gerät nicht auf weiche Unterlagen oder Materialien, wie z. B. Teppiche, Betten, Handtücher, Läufer etc.
- Verwenden Sie das Gerät nicht in Räumen, in denen gleichzeitig Aerosole (Sprays) verwendet werden oder Sauerstoff verabreicht wird.
- Verwenden Sie keine Verlängerungskabel für dieses Gerät.
- Lassen Sie das Kabel nicht über eine Tischkante oder einen Tresen hängen und lassen Sie es nicht in Kontakt mit heißen Oberflächen kommen.
- Tragen Sie das Gerät nicht am Kabel.
- Wickeln Sie das Netzkabel nicht um das Gerät. Prüfen Sie das Kabel regelmäßig auf Anzeichen von Schäden.
- Wenn das Netzkabel schadhaft wird, stellen Sie die Verwendung bitte sofort ein und geben Sie das Gerät an Ihren nächsten autorisierten Fachhändler zurück, um Gefahren zu vermeiden.
- Verwenden Sie dieses Gerät nicht, wenn beschädigt ist oder Fehlfunktionen aufweist.
- Verwenden Sie nur die mit dem Gerät gelieferten Aufsätze.
- Bauen Sie das Gerät nicht auseinander. Im Inneren des Geräts sind keine vom Benutzer zu wartenden Teile vorhanden.
- Lassen Sie das Gerät abkühlen, bevor Sie es reinigen und aufbewahren.
- Das Gerät hat eine heiße Oberfläche. Personen, die wärmeunempfindlich sind, müssen bei der Anwendung des Gerätes besonders vorsichtig sein.

3 JAHRE GARANTIE

FKA Brands Ltd garantiert für einen Zeitraum von 3 Jahren ab Kaufdatum, dass dieses Produkt frei von Material- und Fertigungsfehlern ist. Diese Garantie umfasst keine Schäden, die durch einen nicht bestimmungsgemäßen Gebrauch oder Missbrauch des Gerätes, Unfälle, die durch Nutzung von Zubehörteilen, die nicht vom Hersteller zugelassen sind oder die Veränderung des Gerätes oder irgendwelche anderen Umstände entstehen, die sich der Kontrolle von FKA Brands Ltd entziehen. Diese Garantie gilt nur, wenn das Gerät in GB bzw. der EU gekauft und betrieben wird. Ein Gerät, für das eine Modifikation oder Anpassung erforderlich wird, damit es in einem anderen Land als dem Land, für das es entwickelt, hergestellt, zugelassen und/oder autorisiert wurde, betrieben werden kann oder die Reparatur an Geräten, die durch diese Modifikationen beschädigt wurden, fallen nicht unter diese Garantie. FKA Brands Ltd haftet nicht für jede Art von Begleit-, Folge- oder besonderen Schäden.

Um einen Garantie-Service für Ihr Gerät zu erhalten, schicken Sie das Gerät bitte zusammen mit Ihrem datierten Kaufbeleg (als Nachweis für den Kauf) frankiert an das regionale Service-Center. Nach Erhalt wird FKA Brands Ltd Ihr Gerät reparieren oder gegebenenfalls ersetzen und frankiert an Sie zurücksenden. Die Garantie wird ausschließlich durch das Service Center durchgeführt. Durch Service-Dienstleistungen, die nicht vom Service Center durchgeführt wurden, verfällt die Garantie. Diese Garantie hat keine Auswirkungen auf Ihre gesetzlich zugesicherten Rechte. Für Ihr regionales Service Center besuchen Sie bitte

www.revamphair.com/servicecentres

WEEE-Erklärung



Am Ende der Lebensdauer eines Produkts und vor seiner verantwortungsvollen Entsorgung müssen Sie, sofern vorhanden, alle Lampen und Batterien entfernen.

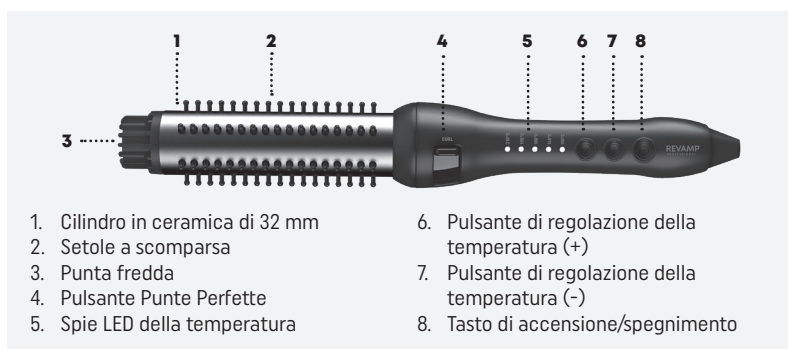
Wenn Ihr Produkt personenbezogene Daten enthält, liegt es in Ihrer Verantwortung, alle personenbezogenen Daten zu entfernen, bevor Sie das Produkt entsorgen.

Hinweis: Die Händler von Elektro- und Elektronikgeräten werden Ihr Produkt kostenlos zum Recycling zurücknehmen.

Alternativ können Sie Ihre Elektro- und Elektronikgeräte auch kostenlos bei kommunalen Sammelstellen abgeben.

<https://tinyurl.com/GermanyWEEE>

CARATTERISTICHE






PUNTE PERFETTE

La spazzola di ceramica riscaldata Volume & Onde include l'esclusiva funzione Perfect Endings/Perfette Punte. Mentre si fa scorrere la spazzola tra i capelli, far scorrere l'interruttore Perfect Endings per far rientrare le setole. Questo permette di rimuovere facilmente la spazzola senza tirare i capelli, mantenendo intatto il vostro stile.


OLI PROGLOSS™ DALL'EFFETTO SUPER SETOSO

Ogni prodotto della gamma per la cura dei capelli Revamp è infuso con OLI PROGLOSS™ DALL'EFFETTO SUPER SETOSO, arricchiti con argan, cheratina e noce di cocco per donare morbidezza e lucentezza.

ISTRUZIONI PER L'USO

- Lavare i capelli applicando il balsamo come d'abitudine.
- Per una protezione extra, applicare uno spray protettivo contro il calore.
- Tamponare con un asciugamano per rimuovere l'acqua residua e pettinare per districare.
- Collegare l'unità a una presa elettrica a 220-240 CA.
- Premere il pulsante di accensione  per accendere la spazzola.
- L'arricciacapelli permette di impostare la temperatura a 5 livelli diversi. Se si hanno capelli fini, delicati o tinti, usare il livello più basso. Se si hanno capelli grossi o ispidi, usare il livello più alto. REVAMP consiglia di iniziare con la temperatura più bassa e poi di aumentarla gradualmente fino a raggiungere il risultato desiderato.
- La temperatura standard è di 150 °C. Usare i pulsanti di regolazione della temperatura  e  per selezionare il livello desiderato:

LIVELLO	TEMPERATURA
1	150°C
2	165°C
3	180°C
4	195°C
5	210°C

- L'indicatore LED della temperatura lampeggia fino a quando la spazzola non è pronta all'uso. Quando la spazzola è pronta all'uso, il LED rimane acceso.
- Avvolgere i capelli intorno alla spazzola iniziando dalla radice, avvolgendo poi i capelli verso la punta della spazzola.
- Attendere circa 10 secondi per la formazione del boccolo.
- Rilasciare i capelli facendo scorrere l'interruttore Punte perfette. L'interruttore fa ritrarre le setole e permette di rimuovere facilmente lo styler dalla ciocca di capelli.
- Dopo l'uso, spegnere la spazzola, tenendo premuto il tasto di accensione per 2 secondi , scollegare la spina, posizionarla sul tappetino termoresistente e attendere che si raffreddi prima di conservarla.

Consigli e suggerimenti aggiornati sono disponibili sul sito www.revamphair.com.

Note:

- Per non danneggiare i capelli, non arricciare la stessa ciocca per più di due volte.
- Come con tutte le unità riscaldate, evitare l'uso frequente per non danneggiare i capelli.
- Durante il riscaldamento, l'uso e il raffreddamento, posizionare su una superficie resistente al calore. Reggere il prodotto solo dal manico freddo.
- Evitare un uso eccessivo di prodotti per l'acconciatura in quanto potrebbero danneggiare il rivestimento sul cilindro.
- Durante l'uso, la punta del cilindro diventa molto calda. Per evitare scottature, evitare il contatto diretto con la testa e afferrare l'unità solo dall'impugnatura. Durante e dopo l'uso, appoggiare a una superficie resistente al calore.
- Non graffiare la superficie del cilindro per non compromettere l'efficacia del rivestimento.
- Durante l'uso, il prodotto raggiunge temperature molto elevate: usare con cautela. Assicurarsi di evitare il contatto con la cute e la pelle per evitare scottature.

SPEGNIMENTO AUTOMATICO

Questo apparecchio è dotato di una funzione di spegnimento automatico per garantire una maggiore sicurezza. Se l'apparecchio rimane acceso ininterrottamente per più di 72 minuti, si spegne automaticamente. Se si desidera continuare a utilizzarlo dopo questo tempo, premere il pulsante di accensione per accenderlo. Utilizzare il controllo della temperatura per selezionare la temperatura desiderata.

Non considerare questa funzione come sostituto della modalità "OFF". RICORDATI SEMPRE DI SPEGNERE L'APPARECCHIO E DI SCOLLEGARLO QUANDO NON IN USO

PULIZIA E MANUTENZIONE

- Spegner l'apparecchio, scollegare dalla presa elettrica, posizionare su una superficie resistente al calore e far raffreddare completamente prima di pulire.
- Passare un panno morbido inumidito su tutte le superfici. Non usare detergenti aggressivi o abrasivi.
- Dopo ogni uso, una volta che l'unità si sarà raffreddata completamente, rimuovere eventuali capelli assicurandosi di non lasciare residui di prodotti su cilindro e setole.
- Non immergere l'apparecchio in acqua o altro liquido.
- Assicurarsi che tutte le parti dell'unità siano perfettamente asciutte passandole con un panno morbido prima dell'uso.
- Non avvolgere il cavo intorno all'unità per non danneggiarlo: custodirlo raccolto vicino all'apparecchio.
- Custodire in un luogo fresco e asciutto.

AVVERTENZE IMPORTANTI

- Questo apparecchio può essere usato a partire da 16 anni di età. Si sconsiglia l'uso da parte di persone con capacità fisiche, sensoriali e percettive ridotte. Le persone senza la necessaria esperienza o conoscenza a riguardo, possono usare il prodotto se sono supervisionate o hanno ricevuto specifiche istruzioni e se comprendono i relativi pericoli. Questo apparecchio non deve essere usato come giocattolo. I bambini di età inferiore a 16 anni, non devono occuparsi della pulizia e della manutenzione dell'apparecchio senza supervisione. Tenere l'apparecchio e il cavo fuori dalla portata dei bambini con meno di 16 anni d'età durante l'uso e il raffreddamento.
- **ATTENZIONE:** per una protezione extra, si consiglia di installare un dispositivo salvavita (RCD) con una corrente differenziale nominale non superiore a 30mA. Rivolgersi a un elettricista.
- Assicurarsi sempre che la tensione della rete elettrica corrisponda a quella indicata sull'unità prima di collegare lo spinotto alla presa.
- **SI CONSIGLIA DI SCOLLEGARE L'APPARECCHIO DALLA PRESA ELETTRICA QUANDO INUTILIZZATO.**



- **ATTENZIONE:** Questo apparecchio deve restare fuori dal bagno. Non deve essere usato vicino a vasche da bagno, lavandini o altri contenitori di acqua.
- Non usare all'aperto.
- Non usare in uno stato di sonnolenza.
- Non lasciare incustodito un apparecchio collegato alla rete elettrica.
- Quando è acceso, appoggiare l'apparecchio esclusivamente sul supporto del prodotto.
- Non usare con le mani bagnate.
- Non appoggiare su arredi o materiali morbidi (per es., tappeti, biancheria, ecc.)

- Non usare negli stessi ambienti in cui si utilizzano spray aerosol o si somministra ossigeno.
- Non usare con una prolunga elettrica.
- Non lasciare pendere il cavo dal bordo di un tavolo o di un banco ed evitare il contatto con superfici calde.
- Non trasportare l'apparecchio afferrandolo per il cavo di alimentazione.
- Non avvolgere il cavo di alimentazione attorno all'unità. Controllare regolarmente il cavo per individuare eventuali segni di danneggiamento.
- In caso di cavo danneggiato, interrompere immediatamente l'uso dell'apparecchio e restituirlo al rivenditore autorizzato più vicino per la riparazione o sostituzione al fine di evitare pericoli.
- Non usare l'apparecchio se danneggiato o malfunzionante.
- Non usare in abbinamento ad accessori diversi da quelli forniti con il prodotto.
- Non sfilare l'apparecchio di lato. Il prodotto non contiene componenti che richiedono manutenzione da parte dell'utente.
- Lasciare raffreddare l'unità completamente prima di pulirla e metterla via.
- La superficie dell'apparecchio è riscaldata. Le persone insensibili al calore devono prestare la massima attenzione durante l'utilizzo dell'apparecchio.

3 ANNI DI GARANZIA

FKA Brands Ltd garantisce il prodotto da difetti di componenti e lavorazione per un periodo di 3 anni dalla data di acquisto, fatte salve le indicazioni riportate nel seguito. La garanzia sui prodotti offerta da FKA Brands Ltd non copre i danni causati da uso improprio o abuso, incidente, collegamento di accessori non autorizzati, alterazione del prodotto o qualsiasi altra condizione non imputabile a FKA Brands Ltd. La presente garanzia è valida esclusivamente se il prodotto è acquistato e utilizzato nel Regno Unito / nell'UE. La presente garanzia non copre le modifiche o gli adattamenti necessari per il funzionamento dell'apparecchio in un Paese diverso da quello per cui è progettato, prodotto, approvato e/o autorizzato, né la riparazione di apparecchi danneggiati da tali modifiche. FKA Brands Ltd non sarà ritenuta responsabile di alcun tipo di danno incidentale, consequenziale o speciale.

Per usufruire del servizio di manutenzione in garanzia, restituire il prodotto in franchigia postale al centro servizi locale unitamente alla ricevuta di pagamento (come prova di acquisto). Al ricevimento del prodotto, FKA Brands Ltd si occuperà della riparazione o della sostituzione, a seconda del caso, e della restituzione in franchigia postale. La garanzia è valida esclusivamente presso il Centro Servizi HoMedics. La manutenzione di questo prodotto da soggetti diversi dal Centro Servizi annulla la garanzia. La presente garanzia non influirà sui diritti sanciti per legge. Per scoprire il Centro Servizi più vicino, visitare la pagina

www.revamphair.com/servicecentres

WEEE explanation



Questo simbolo indica che il prodotto non deve essere smaltito assieme agli altri rifiuti domestici in tutti i Paesi dell'Unione Europea. Al fine di evitare un eventuale danno ambientale e alla salute umana derivante dallo smaltimento dei rifiuti non controllato, riciclare il prodotto in maniera responsabile per promuovere il riutilizzo sostenibile delle risorse materiali. Per la restituzione del dispositivo usato, utilizzare gli appositi sistemi di restituzione e raccolta oppure contattare il rivenditore presso cui il prodotto è stato acquistato, che provvederanno al suo riciclaggio in conformità alle norme di sicurezza ambientale.

CARACTERÍSTICAS






PERFECT ENDINGS

El cepillo de cerámica con calor Volume & Waves incluye la característica exclusiva Perfect Endings. Mientras pasa el cepillo por su cabello, deslice el interruptor Perfect Endings para que las cerdas se retraigan. Esto le permite quitar el cepillo fácilmente sin tirar de su cabello, manteniendo intacto su estilo.


ACEITES SUPERSUAVES PROGLOSS™

Todos los productos Revamp para el cuidado del cabello están tratados con ACEITES SUPERSUAVES PROGLOSS™, enriquecidos con argán, queratina y coco para una máxima suavidad y brillo.

INSTRUCCIONES DE USO

- Lávese el pelo y póngase suavizante como suele hacer habitualmente.
- Para protegerlo mejor, aplique un producto protector del calor.
- Separe secciones de pelo para empezar a marcarlo.
- Enchufe el aparato a una toma de corriente de 220-240 V.
- Pulse el botón de encendido/apagado  para conectar el cepillo.
- El cepillo tiene 5 modos de intensidad de calor. Si su pelo es fino, delicado o teñido, use la intensidad más baja. Si su pelo es grueso o espeso, use la intensidad más alta. REVAMP recomienda empezar por la temperatura más baja e ir aumentando hasta alcanzar el resultado deseado.
- La temperatura por defecto es de 150 °C. Con los botones de  o  temperatura, seleccione la temperatura que desee:

INTENSIDAD	TEMPERATURA
1	150°C
2	165°C
3	180°C
4	195°C
5	210°C

- La luz LED que indica la temperatura parpadeará hasta que el cepillo caliente esté listo para usarse. Cuando el cepillo caliente esté listo, la luz LED permanecerá estática.
- Enrolle el mechón alrededor del cepillo colocando la raíz del cabello cerca del mango y enrollando hacia la punta del cepillo.
- Espere unos 10 segundos a que se forme el rizo.
- Libere el cabello deslizando el interruptor Perfect Endings. Esto retrae las cerdas y permite retirar el cepillo del cabello sin esfuerzo.
- Tras usar el cepillo, apáguelo pulsando el botón de encendido/apagado  durante 2 segundos. A continuación, desenchúfelo, colóquelo sobre una superficie resistente al calor y deje que se enfríe antes de guardarlo.

Síganos en www.revamphair.com para obtener los últimos trucos y consejos para su pelo.

Tenga en cuenta:

- Para no dañar el pelo, no ríce cada mechón de cabello más de dos veces.
- Al igual que debe hacerse con aparatos que producen calor, evite un uso demasiado frecuente para no dañar su cabello.
- El extremo del cilindro se recalienta mucho durante el uso. Con el fin de evitar quemaduras, aleje el cilindro para que no esté en contacto directo con el cabezal y sujete únicamente el aparato por el mango. Cuando lo use y después de cada uso, apóyelo en una superficie resistente al calor.
- Evite asimismo un uso excesivo de productos de marcado del cabello, ya que pueden dañar el revestimiento del cilindro.
- No raye la superficie de las planchas para rizar, ya que esto puede dañar la eficacia de su revestimiento.
- Este producto alcanza una temperatura elevada durante su funcionamiento, peine el cabello con sumo cuidado cuando lo use. Aleje el aparato del cuero cabelludo para evitar quemaduras.

APAGADO AUTOMÁTICO

Este aparato tiene una función de apagado automático de seguridad. Si el aparato está encendido durante más de 72 minutos seguidos, se apagará automáticamente. Si desea continuar usando el aparato tras este tiempo, pulse el botón de encendido. Use el botón de ajuste para seleccionar la temperatura deseada.

Esta característica no debe considerarse como un sustituto al modo OFF. RECUERDE APAGAR EL APARATO Y DESENCUFARLO DE LA RED CUANDO NO ESTE EN USO.

LIMPIEZA Y MANTENIMIENTO

- Apague el aparato, desenchúfelo de la toma de corriente, apóyelo en una superficie resistente al calor y deje que se enfríe antes de limpiarlo.
- Limpie todas las superficies con un paño suave y húmedo. No use detergentes ni limpiadores abrasivos.
- No sumerja el aparato en agua, ni en ningún otro líquido.
- Antes de volver a usarlo, asegúrese de que todas las piezas se hayan secado debidamente con un paño suave.
- Para evitar que se dañe el cable, no lo enrolle alrededor del aparato y guárdelo con holgura siempre al lado del mismo.
- Guárdelo en un lugar fresco y seco.

MEDIDAS DE SEGURIDAD IMPORTANTES

- Este aparato no es apto para su uso por menores de 16 años. Personas con capacidades físicas, sensoriales o mentales reducidas tampoco deben usarlo. Personas con falta de experiencia y familiarización pueden usar el producto siempre bajo supervisión o si se les ha explicado el funcionamiento y entienden los riesgos que acarrea. Este aparato no es un juguete, ni debe tratarse como tal. Los menores de 16 años no deben ocuparse de su limpieza ni de su mantenimiento, y aún a partir de esa edad, deben hacerlo con supervisión. Mantenga el aparato y el cable fuera del alcance de los niños menores de 16 años durante su uso y enfriamiento.
- **ADVERTENCIA:** se recomienda, como medida de protección adicional, la instalación de un dispositivo de corriente residual (DCR) cuya corriente operativa no supere los 30 mA. Consulte la opinión de un electricista.
- Antes de enchufar el aparato a la toma de corriente, asegúrese siempre de que el voltaje que vaya a usar se corresponda con el indicado en el aparato.
- CUANDO NO VAYA A UTILIZARLO, DESENCÚFELO DE LA TOMA DE CORRIENTE.



- **ADVERTENCIA:** No lo use en un cuarto de baño. No debe usarse cerca de bañeras, lavabos u otros receptáculos de agua.
- Este aparato tampoco debe usarse a la intemperie.
- Evite que cualquiera de sus piezas le roce la cara, el cuello o el cuero cabelludo.
- No utilice este aparato si está somnoliento o aletargado.
- No deje este aparato desatendido mientras esté enchufado.
- Mientras el aparato esté encendido, apóyelo únicamente sobre su soporte.
- No lo ponga en funcionamiento con las manos húmedas.
- No apoye en mobiliario o material blando, por ejemplo, moqueta, ropa de cama, toallas, alfombras, etc.
- No lo ponga en funcionamiento en lugares en los que se estén usando productos en aerosol (espray) o en los que se esté administrando oxígeno.
- No acople ningún alargador a este aparato.

- No deje que el cable cuelgue del extremo de la mesa o de un reborde, ni tampoco que entre en contacto con superficies calientes.
- No traslade el aparato agarrándolo del cable.
- No enrolle el cable alrededor del aparato. Examine el cable periódicamente para ver si presenta algún indicio de estar dañado.
- Si el cable de alimentación se daña, deje de usarlo inmediatamente y devuelva el aparato a su servicio técnico autorizado para que lo arreglen o lo sustituyan y así evitar cualquier peligro.
- No lo use si el aparato si está dañado o funciona mal.
- No use otros accesorios que no sean los suministrados con el producto.
- No desmonte este aparato. No hay piezas que puedan ser reparadas por el usuario.
- Deje que se enfríe el aparato antes de limpiarlo y guardarlo.
- El aparato tiene una superficie caliente. Las personas que no tengan sensibilidad al calor deben tener cuidado al usar este aparato.

3 AÑOS DE GARANTÍA

FKA Brands Ltd garantiza que este producto está libre de fallos de fabricación y de mano de obra durante un periodo de 3 años a partir de la fecha de adquisición, salvo las excepciones que se mencionan a continuación. La garantía de este producto FKA Brands Ltd no cubre los daños causados por un mal uso o abuso, por accidentes, por acoplamiento de accesorios no autorizados, por modificaciones al producto, o cualquier otro condicionante que esté fuera del alcance del control de FKA Brands Ltd. Esta garantía únicamente entrará en vigor si el producto se ha adquirido y operado en RU/UE. La garantía no cubre las modificaciones o adaptaciones que precise el producto para que funcione en otros países distintos de los que va destinado, ha sido fabricado, aprobado y/o autorizado, ni tampoco están cubiertas las reparaciones de daños causados en el producto por estas modificaciones. FKA Brands Ltd no será responsable de incidentes, consecuencias o daños especiales.

Si necesita servicio técnico cubierto por la garantía del producto, devuelva el producto franqueado al Centro de Servicios en la dirección que figura en el dorso de este manual, acompañado de su recibo de compra (como justificante). Al recibirlo, FKA Brands Ltd reparará o sustituirá el producto, según proceda, y se lo enviará de vuelta franqueado. La garantía únicamente da derecho a reparaciones en el Centro de Servicios HoMedics. Reparaciones en cualquier otro servicio técnico distinto de anularán la garantía. Esta garantía no afecta sus derechos legales. Busque su Centro de Servicios más próximo en:

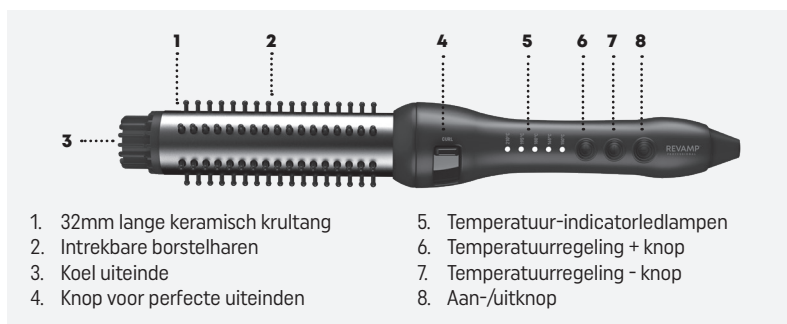
www.revamphair.com/servicecentres

Explicación RAEE



Este símbolo indica que este artículo no se debe tirar a la basura con otros residuos domésticos en ningún lugar de la UE. A fin de prevenir los efectos perjudiciales que la eliminación sin control de los residuos puede tener sobre el medio ambiente o la salud de las personas, le rogamos que los recicle de forma responsable para fomentar la reutilización sostenible de los recursos materiales. Para devolver su dispositivo usado, utilice los sistemas de devolución y recogida o póngase en contacto con la empresa a la que le compró el artículo, la cual lo podrá recoger para que se recicle de forma segura para el medio ambiente.

KENMERKEN



PERFECT ENDINGS

De Volume & Waves Heated Ceramic Brush bevat de unieke Perfect Endings-functie. Terwijl je de borstel door je haar laat lopen, schuif je de Perfect Endings-schakelaar in om de haren in te trekken. Hierdoor kun je de borstel gemakkelijk verwijderen zonder aan je haar te trekken, waardoor je stijl intact blijft.

ZIJDEZACHTE PROGLOSS™-OLIE

Aan alle producten in de Revamp-haarverzorgingslijn is zijdezachte PROGLOSS™-olie toegevoegd, verrijkt met argan, keratine en kokos voor ultiem zachte en glanzende lokken.

GEBRUIKSAANWIJZING

- Was en conditioneer uw haar zoals gewoonlijk.
- Breng voor extra bescherming een hittebeschermingsspray aan.
- Zet je haar vast met een clip, klaar om te stylen.
- Steek de stekker van het apparaat in een stopcontact van 220-240 V.
- Schakel de borstel in met de aan/uit-knop .
- De krultang heeft 5 warmte-instellingen. Als u fijn, kwetsbaar of gekleurd haar hebt, gebruik dan de lagere warmte-instellingen. Als u dik of grof haar hebt, gebruik dan de lagere warmte-instellingen. REVAMP adviseert om bij het eerste gebruik met de laagste instelling te beginnen en de temperatuur te verhogen totdat het gewenste resultaat is bereikt.
- De standaardtemperatuur is 150°C. Gebruik de toetsen  en  van de temperatuurregeling om de gewenste temperatuur te selecteren:

INSTELLEN	TEMPERATUUR
1	150°C
2	165°C
3	180°C
4	195°C
5	210°C

- Het ledlampje van de temperatuurindicator knippert totdat de verwarmde borstel gereed is voor gebruik. Het ledlampje blijft continu branden als de verwarmde borstel gereed is voor gebruik.
- Wickel het haar eerst vanaf de aanzet bij het handvat rond de borstel en wikkel het vervolgens richting de bovenkant van de borstel.
- Wacht circa 10 seconden om de krullen te fixeren.
- Gebruik de Perfect Endings-knop om het haar los te laten. De borstelharen worden ingetrokken, zodat de borstel probleemloos en eenvoudig uit uw haar kan worden verwijderd.
- Schakel na gebruik de borstel uit door de AAN/UIT-knop  2 seconden ingedrukt te houden, trek de stekker uit het stopcontact, leg de borstel op een hittebestendige ondergrond en laat voor het opbergen eerst afkoelen.

Volg ons via www.revamphair.com voor de nieuwste tips en adviezen over haar.

Let op:

- Om haarbeschadiging te voorkomen, krult u hetzelfde deel niet meer dan twee keer
- Zoals met alle verwarmde apparaten, vermijd frequent gebruik om schade aan het haar te voorkomen.
- Leg het apparaat tijdens het opwarmen, gebruiken en afkoelen op een hittebestendig oppervlak. Houd het product uitsluitend vast bij het koele handvat.
- Vermijd het overmatig gebruik van stylingproducten, omdat dit de coating op de plaat kan aantasten.
- Het uiteinde van de plaat wordt tijdens het gebruik erg heet. Om brandwonden te voorkomen, houdt u de plaat niet in direct contact met het hoofd en houdt u het apparaat alleen vast bij het handvat. Tijdens en na gebruik op een hittebestendig oppervlak plaatsen.
- Kras niet over het oppervlak van de plaat, omdat dit de effectiviteit van de coating zal verminderen.
- Het product bereikt een erg hoge temperatuur tijdens het gebruik, wees voorzichtig bij gebruik. Zorg ervoor dat het niet in de buurt komt van de hoofdhuid of huid om brandwonden te voorkomen.

AUTOMATISCHE UITSCHAKELING

Dit apparaat is extra veilig dankzij de automatische uitschakelingsfunctie. Het apparaat wordt automatisch uitgeschakeld als het langer dan 72 minuten ononderbroken is ingeschakeld. Druk de aan/uit-knop in als u het product na die tijd nog wilt blijven gebruiken. Gebruik de temperatuurregeling om de gewenste temperatuur in te stellen.

Deze functie moet niet worden beschouwd als een vervanging voor 'UIT'. VERGEET NIET HET APPARAAT UIT TE SCHAKELEN EN DE STEKKER UIT HET STOPCONTACT TE HALEN ALS HET NIET IN GEBRUIK IS.

REINIGEN EN ONDERHOUD

- Haal de stekker van het apparaat uit het stopcontact, plaats op een hittebestendig oppervlak en laat het volledig afkoelen alvorens het te reinigen.
- Veeg alle oppervlakken af met een zachte vochtige doek. Gebruik geen schurende of chemische reinigingsmiddelen.
- Dompel het apparaat niet onder in water of een andere vloeistof.
- Zorg ervoor dat alle onderdelen goed gedroogd zijn met een zachte handdoek voordat u ze opnieuw gebruikt.
- Om beschadiging van het snoer te voorkomen, mag u het snoer niet om het apparaat wikkelen, maar moet u het snoer altijd losjes naast het apparaat opbergen.
- Het apparaat op een koele, droge plaats bewaren.

BELANGRIJKE VOORZORGSMAATREGELEN

- Dit apparaat mag worden gebruikt door kinderen van 16 jaar en ouder. Dit product mag niet worden gebruikt door personen met verminderde lichamelijke, zintuiglijke of geestelijke vermogens. Personen met een gebrek aan ervaring en kennis mogen het product onder toezicht of na instructie gebruiken als ze de gevaren ervan begrijpen. Kinderen mogen niet spelen met het apparaat. Zonder toezicht mogen kinderen het apparaat niet reinigen of onderhouden, tenzij ze 16 jaar of ouder zijn. Houd het apparaat en het snoer tijdens het gebruik en het afkoelen buiten het bereik van kinderen jonger dan 16 jaar.
- **WAARSCHUWING:** voor extra beveiliging is de installatie van een aardlekschakelaar (RCD) met een nominale reststroom van maximaal 30 mA aan te bevelen. Vraag een elektricien om advies.
- Controleer altijd of de te gebruiken spanning overeenkomt met de op het apparaat aangegeven spanning voordat u het apparaat in het stopcontact steekt.
- HAAL ALTIJD DE STEKKER UIT HET STOPCONTACT WANNEER HET APPARAAT NIET IN GEBRUIK IS.
-  **WAARSCHUWING:** Dit apparaat is niet geschikt voor gebruik in de badkamer. Het mag niet worden gebruikt in de buurt van badkuipen, wasbakken of andere waterdragers.
- Dit apparaat mag niet buitenshuis worden gebruikt.
- Voorkom dat enig deel van het apparaat in contact komt met het gezicht, de hals of de hoofdhuid.
- Gebruik het apparaat niet als u suf of slaperig bent.
- Laat het apparaat niet onbeheerd achter terwijl het is aangesloten.
- Zet het ingeschakelde apparaat alleen neer op de standaard van het product.
- Niet gebruiken met natte handen.

- Plaats het apparaat niet op zachte ondergronden of materialen, zoals tapijt, beddengoed, handdoeken, tapijten, enz.
- Dit apparaat niet gebruiken op plaatsen waar spuitbusproducten worden gebruikt of waar zuurstof wordt toegediend.
- Dit apparaat niet met een verlengsnoer gebruiken.
- Laat het snoer niet over de rand van een tafel of toonbank hangen of in contact komen met hete oppervlakken.
- Draag het apparaat niet aan het netsnoer.
- Wikkel het netsnoer niet om het apparaat. Controleer het snoer regelmatig op beschadigingen.
- Als het netsnoer beschadigd raakt, dient u het gebruik onmiddellijk te staken en het apparaat voor reparatie of vervanging terug te sturen naar uw dichtstbijzijnde geautoriseerde servicedealer om gevaar te voorkomen.
- Gebruik het apparaat niet als het beschadigd is of niet goed werkt.
- Gebruik geen andere hulpstukken dan die welke bij dit product zijn geleverd.
- Haal het apparaat niet uit elkaar. Er bevinden zich geen door de gebruiker te repareren onderdelen.
- Laat het apparaat afkoelen voordat u het schoonmaakt en opbergt.
- Het apparaat heeft een verwarmd oppervlak. Personen die ongevoelig zijn voor hitte dienen voorzichtig met het apparaat om te gaan.

3 JAAR GARANTIE

FKA Brands Ltd geeft 3 jaar garantie op materiële en fabrieksfouten vanaf de aankoopdatum, met uitzondering van het onderstaande. Deze productgarantie van FKA Brands Ltd is niet van toepassing op beschadigingen veroorzaakt door verkeerd gebruik of misbruik; ongelukken; het bevestigen van niet-toegestane accessoires; wijzigingen aan het product; en andere condities waar FKA Brands Ltd geen controle over heeft. Deze garantie is alleen geldig wanneer het product aangeschaft en gebruikt wordt in het VK / de EU. Een product dat gewijzigd of aangepast moet worden om gebruikt te kunnen worden in een land anders dan het land waarvoor het was ontworpen, geproduceerd, goedgekeurd en/of geautoriseerd, of reparatie van producten die beschadigd zijn door deze wijzigingen, valt niet onder deze garantie. FKA Brands Ltd is niet verantwoordelijk voor eventuele indirecte, speciale of gevolgschade.

Om garantieservice voor uw product te krijgen, dient u het product gefrankeerd naar uw plaatselijke onderhoudscentrum te sturen, samen met de gedateerde kassabon (als bewijs van aankoop). Na ontvangst zal FKA Brands Ltd uw product repareren of vervangen (waar nodig) en deze gefrankeerd aan u retourneren. Garantiewerkzaamheden worden uitsluitend via het onderhoudscentrum van verzorgd. Onderhoud van dit product door anderen dan een onderhoudscentrum van doet deze garantie vervallen. Deze garantie laat uw wettelijke rechten onverlet. Voor uw lokale Service Centre, bezoek

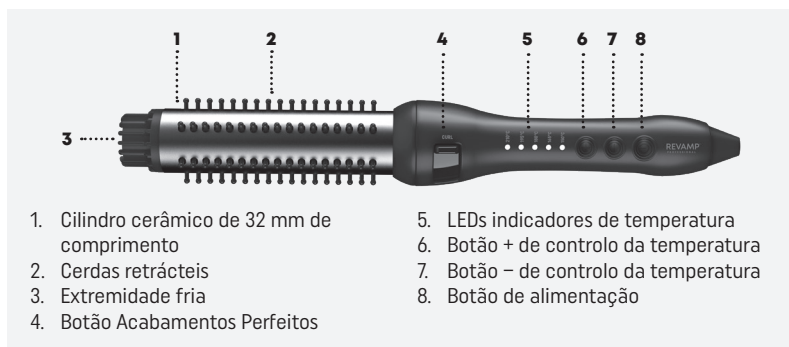
www.revamphair.com/servicecentres

Uitleg over AEEA



Deze markering geeft aan dat dit product binnen de EU niet met ander huisvuil mag worden weggeworpen. Om eventuele schade aan het milieu of de menselijke gezondheid door het ongecontroleerd wegwerpen van afval te voorkomen, dient dit apparaat op verantwoorde wijze gerecycled te worden om duurzaam hergebruik van materiaalbronnen te bevorderen. Wilt u het gebruikte apparaat retourneren, gebruik dan de retour- en ophaalsystemen of neem contact op met de winkelier waar het product gekocht is. Deze zal het product voor milieuvriendelijke recycling accepteren.

FUNCIONALIDADES



PERFECT ENDINGS

A Escova Cerâmica Aquecida Volume & Waves inclui a funcionalidade Acabamentos Perfeitos. À medida que percorre a escova pelo cabelo, deslize o interruptor Acabamentos Perfeitos para recolher as cerdas. Isto permite a remoção simples da escova sem puxar os cabelos, mantendo o seu estilo intacto.

ÓLEOS SUPER SUAVES PROGLOSS™

Qualquer produto da gama de cuidados capilares Revamp possui ÓLEOS SUPER SUAVES PROGLOSS™ enriquecidos com Argão, Queratina e Coco para uma maior suavidade e brilho.

INSTRUÇÕES DE UTILIZAÇÃO

- Antes de utilizar, assegure-se de que o cabelo está limpo, seco e não está emaranhado.
- Para uma proteção adicional, aplique um spray de proteção contra o calor.
- Coloque ganchos no seu cabelo para o preparar para modelar.
- Ligue o produto a uma fonte de alimentação de 220-240 V.
- Pressione o botão de alimentação para ligar a escova.
- A escova possui cinco definições de calor. Se tiver cabelo fino, delicado ou pintado, utilize as definições de menor calor. Se tiver cabelo grosso ou áspero, utilize as definições de maior calor. A REVAMP recomenda que comece pela definição mais baixa, na utilização inicial, e que aumente a temperatura até ser alcançado o resultado pretendido.
- A temperatura predefinida é de 150 °C. Utilize os botões e de controlo da temperatura para seleccionar a sua temperatura desejada:

DEFINIÇÃO	TEMPERATURA
1	150°C
2	165°C
3	180°C
4	195°C
5	210°C

- O LED indicador de temperatura irá piscar até que a escova quente esteja pronta a ser utilizada. Quando a escova quente estiver pronta a ser utilizada, o LED irá permanecer aceso.
- Enrole o cabelo em redor da escova começando pelo cabelo na raiz, junto à pega, e depois enrolando o cabelo em direção à extremidade da escova.
- Aguarde cerca de 10 segundos até à formação do caracol.
- Solte o cabelo deslizando o interruptor Acabamentos Perfeitos. Isto recolhe as cerdas e permite que remova a escova suavemente e sem esforço do seu cabelo.
- Após utilizar a escova, desligue-a mantendo pressionado o botão de ALIMENTAÇÃO durante dois segundos, remova o cabo da tomada, coloque-a numa superfície resistente ao calor e deixe-a arrefecer antes de a guardar.

Siga-nos em revamphair.com para obter as mais recentes recomendações e aconselhamento capilar.

Tenha em atenção que:

- Este é um produto de alto desempenho, evite o seu uso frequente para prevenir a perda de cabelo.
- O uso regular de produtos de modelação poderá deteriorar o revestimento.
- Não arranhe a superfície do produto já que tal poderia deteriorar a eficácia do revestimento.
- Durante o aquecimento, uso e arrefecimento, coloque o produto sobre uma superfície resistente ao calor, nivelada e macia. Apenas deve segurar a unidade pela extremidade da pega.
- O produto alcança uma temperatura muito elevada durante o funcionamento, utilize-o com cuidado. Assegure-se de que o mantém afastado do escalpe e da pele para evitar queimaduras.

DESLIGAMENTO AUTOMÁTICO


Este aparelho possui uma funcionalidade de desligamento automático para uma segurança adicional. Caso o aparelho esteja ligado continuamente durante mais de 72 minutos, ele irá desligar-se automaticamente. Caso pretenda continuar a utilizar o aparelho após este tempo, pressione o botão de alimentação para o ligar. Utilize o controlo de temperatura para selecionar a sua temperatura desejada.

**Esta funcionalidade não deve ser considerada uma substituta de “DESLIGADO”.
LEMBRE-SE SEMPRE DE DESLIGAR O APARELHO DA ALIMENTAÇÃO ELÉTRICA QUANDO NÃO ESTIVER A SER USADO.**

LIMPEZA E MANUTENÇÃO

- Desligue o aparelho, desligue-o da tomada elétrica e deixe-o arrefecer por completo antes de proceder à limpeza.
- Limpe todas as superfícies com um pano macio e húmido. Não utilize agentes de limpeza ou abrasivos agressivos.
- Não mergulhe o aparelho em água ou em qualquer outro líquido.
- Assegure-se de que todas as peças estão totalmente secas com um pano macio antes de voltar a utilizar.
- Para evitar danos ao cabo, não o enrole em redor do aparelho, guarde sempre o cabo de forma solta junto ao aparelho.
- Guarde num local fresco e seco.

SALVAGUARDAS IMPORTANTES

- Este aparelho pode ser utilizado por crianças com idade igual ou superior a 16 anos. As pessoas com reduzidas capacidades físicas, sensoriais ou mentais não deverão utilizar este produto. As pessoas com falta de experiência e conhecimentos poderão utilizar este produto caso tenham tido supervisão/instrução e compreendam os perigos envolvidos. As crianças não devem brincar com o aparelho. A limpeza e manutenção por parte do utilizador não devem ser efetuadas por crianças com idade inferior a 16 anos e sem a devida supervisão. Mantenha o aparelho e o cabo fora do alcance das crianças com idade inferior a 16 anos.
- **AVISO:** para uma proteção adicional é aconselhável a instalação de um dispositivo de corrente alternada (RCD) com uma corrente de funcionamento residual que não exceda os 30 mA. Peça aconselhamento a um electricista.
- Assegure-se sempre de que a tensão a utilizar corresponde à tensão indicada na unidade antes de ligar o aparelho à tomada elétrica.
- **ESTE APARELHO DEVE SER DESLIGADO DA ALIMENTAÇÃO ELÉTRICA QUANDO NÃO ESTIVER A SER USADO.**
-  **AVISO:** Este aparelho não pode ser colocado numa casa de banho. Não deve ser utilizado em banheiras, lavatórios ou qualquer outro recipiente que contenha água.
- Este aparelho não pode ser utilizado no exterior.
- Evite o contacto de qualquer parte do aparelho com a face, o pescoço ou o escalpe.
- Não utilize o aparelho quando se sentir sonolento.
- Não deixe o aparelho sem supervisão enquanto este está ligado.
- Não pouse o aparelho enquanto este estiver ligado.
- Não operar com as mãos molhadas.
- Não coloque o aparelho sobre materiais ou mobiliário maleável como por ex., tapete, roupa de cama, toalhas, carpetes, etc.
- Não utilizar em locais onde são utilizados produtos aerossóis (spray) ou em que seja administrado oxigénio.
- Não utilize qualquer cabo de extensão com este aparelho.

- Não permita que o cabo fique pendurado sobre a extremidade de uma mesa ou balcão nem permita que entre em contacto com superfícies quentes.
- Não transporte o aparelho pelo cabo de alimentação.
- Não enrole o cabo em redor da unidade. Verifique regularmente o cabo quanto a sinais de danos.
- Caso o cabo de alimentação se danifique, interrompa imediatamente a sua utilização e devolva o aparelho ao seu revendedor autorizado mais próximo para reparação ou substituição de forma a evitar perigos.
- Não utilize o aparelho se estiver danificado ou avariado.
- Não utilize outros acessórios para além dos fornecidos com este produto.
- Não desmonte o aparelho. Não existem peças no seu interior passíveis de manutenção.
- Permita que o aparelho arrefeça antes de o limpar e arrumar.
- O aparelho tem uma superfície aquecida. Os indivíduos com insensibilidade ao calor devem ter cuidado durante a utilização do equipamento.

GARANTIA DE 3 ANOS

A FKA Brands Ltd garante este produto contra defeitos de material e mão de obra durante um período de 3 anos a partir da data de compra, exceto conforme indicado abaixo. Esta garantia de produto FKA Brands Ltd não abrange danos provocados por uma utilização incorreta ou abusiva; acidentes; instalação de qualquer acessório não autorizado; alteração do produto; ou quaisquer outras condições que de alguma forma possam estar para além do controlo da FKA Brands Ltd. Esta garantia apenas tem efeito se o produto for adquirido e utilizado no Reino Unido / União Europeia. Um produto que necessite de modificações ou adaptações para permitir que o mesmo funcione em qualquer país que não seja aquele para o qual foi concebido, produzido, aprovado e/ou autorizado, ou a reparação de produtos danificados por estas modificações não estão ao abrigo desta garantia. A FKA Brands Ltd não poderá ser responsabilizada por qualquer tipo de incidentes, consequências ou danos especiais.

Para obter o serviço de garantia para o seu produto, envie o produto com os portes pagos para o seu centro de assistência local juntamente com o talão de compra com a data (como prova de compra). Após a receção, a FKA Brands Ltd irá reparar ou substituir, conforme apropriado, o seu produto e enviá-lo para si com portes pagos. A garantia só é válida através de um centro de assistência. A manutenção deste produto por outrem que não um centro de assistência anula a garantia. Esta garantia não afeta os seus direitos legais. Para conhecer o seu centro de assistência local, acesse a

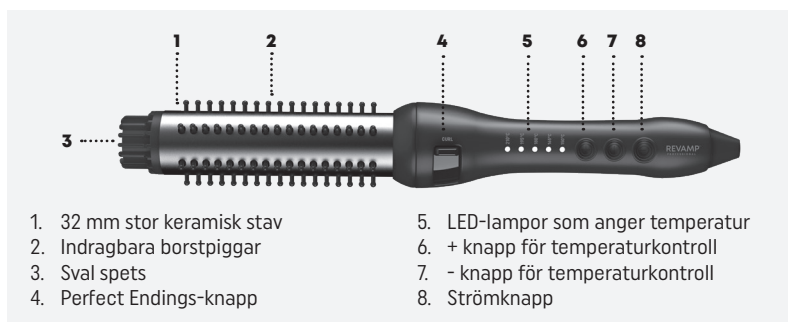
www.revamphair.com/servicecentres

Explicação da REEE



Esta marcação indica que o produto não deve ser eliminado juntamente com outros resíduos domésticos em toda a UE. Para impedir possíveis danos ambientais ou à saúde humana resultantes de uma eliminação não controlada dos resíduos, este produto deverá ser reciclado de forma responsável de modo a promover a reutilização sustentável dos recursos materiais. Para fazer a devolução do seu dispositivo usado, queira por favor utilizar os sistemas de devolução e recolha ou contactar a loja onde adquiriu o produto. A loja poderá entregar este produto para que seja reciclado de forma segura em termos ambientais.

FUNKTIONER






PERFECT ENDINGS

I Volume & Waves Heated Ceramic Brush ingår den unika Perfect Endings-funktionen (Perfekt avslutning). När du för borsten genom håret trycker du på Perfect Endings-knappen för att dra in piggarna. Det blir då enkelt att avlägsna borsten utan att dra i håret och stylingen bevaras


PROGLOSS™ SUPER SMOOTH OILS

Alla produkter i hårvårdsutbudet från Revamp har försetts med PROGLOSS™ SUPER SMOOTH OILS, som är berikade med argan, keratin och kokosnöt för att ge ultimata mjukhet och lyster.

BRUKSANVISNING

- Se till att håret är rent, torrt och trasselfritt före användning.
- Applicera en värmeskyddspray för extra skydd.
- Sätt upp ditt hår så att det är redo för styling.
- Anslut produkten till en strömförsörjning på 220–240 V.
- Tryck på strömknappen  för att starta borsten.
- Borsten har 5 värmeinställningar. Om du har ömtåligt eller färgat hår bör du använda de lägre värmeinställningarna. Om du har tjockt eller grovt hår bör du använda de högre värmeinställningarna. REVAMP rekommenderar att du börjar med den lägsta inställningen och sedan höjer temperaturen tills du uppnår önskat resultat.
- Standardtemperaturen är 150 °C. Använd temperaturkontrollen  och  knapparna för att välja önskad temperatur:

INSTÄLLNING	TEMPERATUR
1	150°C
2	165°C
3	180°C
4	195°C
5	210°C

- LED-lampan som anger temperatur blinkar tills den varma borsten är redo att användas. När den varma borsten är redo lyser LED-lampan med ett fast sken.
- Linda håret runt borsten. Börja vid hårfästet nära handtaget och linda uppåt mot borstens spets.
- Låt locken formas i cirka 10 sekunder.
- Släpp ut håret genom att trycka på Perfect Endings-knappen. Då dras piggarna in och du kan smidigt och enkelt avlägsna borsten från håret.
- När du är klar stänger du av borsten genom att hålla in strömknappen  i 2 sekunder. Dra ur sladden och placera borsten på en värmetålig yta. Låt borsten svalna innan den läggs undan.

Följ oss på revamphair.com för att de få de senaste tipsen och råden om ditt hår.

Observera:

- Det här är en högeffektiv produkt. Undvik att använda den för ofta, för att inte skada håret.
- Regelbunden användning av stylingprodukter kan försämra beläggningen.
- Repa inte produktens yta eftersom beläggningens effektivitet då försämras.
- Placera produkten på en plan, jämn, värmetålig yta när den värms upp, under användning och när den svalnar. Håll endast enheten i änden av handtaget.
- Produkten når en mycket hög temperatur under användning. Styla försiktigt när du använder den. Se till att hålla produkten borta från hårbotten och huden för att undvika brännskador.

AUTOMATISK AVSTÄNGNING

Den här apparaten har en automatisk avstängningsfunktion för ökad säkerhet. Om apparaten är påslagen i mer än 72 minuter i sträck stängs den av automatiskt. Om du vill fortsätta använda apparaten efter den tiden trycker du på strömknappen för att aktivera den. Använd knapparna för temperaturkontroll för att välja önskad temperatur.

Den här funktionen ska inte betraktas som ett alternativ till "AV". KOM ALLTID IHÅG ATT STÄNGA AV APPARATEN OCH DRA UT SLADDEN UR VÄGGUTTAGET NÄR DEN INTE ANVÄNDS.

RENGÖRING OCH UNDERHÅLL

- Stäng av apparaten, dra ut sladden från vägguttaget och låt den svalna helt innan den rengörs.
- Torka av alla ytor med en fuktig trasa. Använd inte starka slipmedel eller rengöringsmedel.
- Sänk inte ned apparaten i vatten eller annan vätska.
- Se till att alla delar torkas noggrant med en mjuk handduk innan du använder apparaten igen.
- För att undvika skador på sladden ska den inte viras runt apparaten. Förvara alltid sladden löst nära apparaten.
- Förvara på en sval och torr plats.

VIKTIGA SKYDDSÅTGÄRDER

- Apparaten kan användas av barn från 16 år och uppåt. Personer med nedsatt fysisk, sensorisk eller mental förmåga får inte använda den här produkten. Personer som saknar erfarenhet och kunskap kan använda produkten om de har fått övervakning/instruktioner och förstår riskerna som föreligger. Barn får inte leka med enheten. Rengöring och användarunderhåll får inte utföras av barn om de inte är äldre än 16 år och övervakas. Håll apparaten och sladden åtkomliga för barn under 16 år.
- **VARNING:** För ytterligare skydd rekommenderas installation av en jordfelsbrytare (RCD) med en märktlösningström som inte överskrider 30 mA. Be en elektriker om råd.
- Se alltid till att den spänning som ska användas motsvarar den spänning som anges på enheten innan du ansluter apparaten till eluttaget.
- APPARATEN MÅSTE KOPPLAS BORT FRÅN VÄGGUTTAGET NÄR DEN INTE ANVÄNDS.



- **VARNING:** Apparaten får inte tas in i badrum. Den ska inte användas i närheten av badkar, handfat eller andra kärl som innehåller vatten.
- Apparaten får inte användas utomhus.
- Låt ingen del av apparaten komma i kontakt med ansikte, nacke eller hårbotten.
- Använd inte apparaten när du är sömning eller när du sover.
- Lämna inte apparaten oöversiktad när den är ikopplad.
- Ställ inte ned apparaten medan den fortfarande är på.
- Använd inte apparaten med våta händer.
- Placera inte apparaten på mjuka möbler eller material, till exempel mattor, sängkläder, handdukar, mattor med mera.
- Använd inte apparaten om aerosolprodukter (spray) används eller om syretillförsel pågår.
- Använd inte förlängningssladd med den här apparaten.
- Låt inte sladden hänga över kanten på ett bord eller en bänk, och låt den inte komma i kontakt med varma ytor.
- Bär inte apparaten i strömsladden.
- Linda inte sladden runt enheten. Kontrollera regelbundet att sladden inte har några tecken på skador.
- Om strömsladden skadas ska du omedelbart sluta använda apparaten och returnera den till närmaste auktoriserade återförsäljare för reparation eller utbyte, för att undvika risker.

- Använd inte apparaten om den är skadad eller inte fungerar som den ska.
- Använd inte andra tillbehör än de som medföljer till den här produkten.
- Ta inte isär apparaten. Det finns inga delar som går att underhålla inuti.
- Låt apparaten svalna innan du rengör och ställer undan den.
- Apparaten har en uppvärmd yta. Personer som inte är känsliga mot värme måste vara försiktiga när de använder enheten.

3 ÅRS GARANTI

FKA Brands Ltd garanterar att denna produkt är fri från defekter i material och utförande under en period på 3 år från inköpsdatumet, med de undantag som framgår nedan. Denna produktgaranti från FKA Brands Ltd täcker inte skador som orsakats av felaktig användning eller vårdslöshet, liksom olyckshändelser, användningen av icke godkända tillbehör, ändring av produkten, eller andra förhållanden som ligger utanför FKA Brands Ltd:s kontroll. Denna garanti gäller endast om produkten köps och används i Storbritannien/EU. En produkt som kräver modifiering eller anpassning för att den ska kunna användas i ett annat land än det land där den har konstruerats, tillverkats, godkänts och/eller auktoriserats, eller reparation av produkter som skadats av dessa modifieringar, omfattas inte av denna garanti. FKA Brands Ltd ansvarar inte för någon typ av oavsiktliga, indirekta eller speciella skador.

För att få garantiservice på din produkt returnera det till inköpsstället tillsammans med ditt daterade försäljningskvitto (som inköpsbevis). Efter mottagandet kommer FKA Brands Ltd att reparera eller byta ut din produkt vid behov. Garantin gäller endast för produkter köpta från officiella återförsäljare i enheter. Service av denna produkt annat än genom officiella återförsäljare upphäver garantin. Denna garanti påverkar inte dina lagstadgade rättigheter. För att hitta ditt lokala Servicecenter, kan du gå till

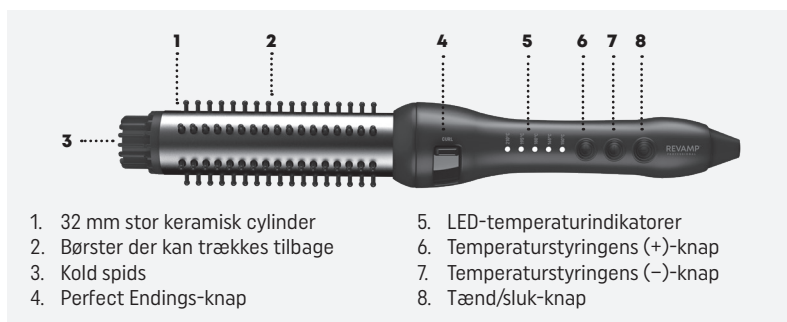
www.revamphair.com/servicecentres

WEEE-förklaring



Denna markering indikerar att denna produkt inte får avyttras med annat hushållsavfall inom EU. För att förhindra möjlig skada på miljö eller person från okontrollerat avfallsavyttrande, återvinn på ansvarsfullt vis för att främja det fortsatta återanvändandet av materialresurser. För att returnera din använda enhet, använd retur och insamlingssystemen eller kontakta återförsäljaren där produkten köptes. De kan se till att produkten återvinns på ett miljösäkert vis.

EGENSKABER






PERFECT ENDINGS

Den opvarmede keramiske børste til at give håret Volume & Waves har den unikke Perfect Endings-funktion. Når du fører børsten gennem håret, skal du skubbe Perfect Endings-knappen for at trække børsterne tilbage. Dette gør det nemt at fjerne børsten uden at trække i håret, så dit hår beholder stylingen.


PROGLOSS™-SUPERGLATTE OLIER

Alle produkter i Revamp-hårplejesortimentet er tilsat PROGLOSS™ SUPERGLATTE OLIER – beriget med argan, keratin og kokos, så håret bliver glat og får ultimativ glans.

BRUGSANVISNING

- Før du bruger produktet, skal du sørge for, at håret er rent, tørt og ikke er sammenfiltret.
- Påfør en varmebeskyttelsesspray for ekstra beskyttelse.
- Sæt håret op med klemmer, så det er klar til styling.
- Sæt produktets stik i en 220-240 V-strømforsyning.
- Tryk på tænd/sluk-knappen  for at tænde for børsten.
- Børsten har 5 varmeindstillinger. Hvis du har fint, sart eller farvet hår, skal du bruge de lavere varmeindstillinger. Hvis du har tykt eller stridt hår, skal du bruge de højere varmeindstillinger. REVAMP anbefaler, at du starter på den laveste indstilling, første gang du bruger produktet, og øger temperaturen, indtil du opnår det ønskede resultat.
- Standardtemperaturen er 150 °C. Brug temperaturreguleringsknapperne  og  til at vælge den ønskede temperatur:

INDSTILLING	TEMPERATUR
1	150°C
2	165°C
3	180°C
4	195°C
5	210°C

- LED-temperaturindikatoren blinker, indtil varmebørsten er klar til brug. Når varmebørsten er klar til brug, lyser LED-lampen hele tiden.
- Før håret rundt om børsten ved at starte med håret ved roden nær håndtaget og derefter vikle håret ind mod børstespidserne.
- Der går cirka 10 sekunder, før krøllen dannes.
- Slip håret ved at skubbe Perfect Endings-knappen. Dette trækker børsterne tilbage, så du let kan fjerne børsten fra dit hår.
- Når du er færdig, slukker du for børsten ved at holde TÆND-/SLUK-knappen nede  i 2 sekunder, trække stikket ud, lægge børsten på en varmebestandig overflade og lade den køle af, inden du lægger den væk.

Følg os på revamphair.com for at få de nyeste tip og råd til håret.

Bemærk:

- Dette er et effektivt produkt. Undgå hyppig brug for at beskytte dit hår mod beskadigelse.
- Regelmæssig brug af stylingprodukter kan forringe belægningen.
- Undgå at ridse produktets overflade, da dette vil gøre belægningen mindre effektiv.
- Anbring produktet på en flad, glat og varmebestandig overflade, når det varmer op, bruges eller køler af. Hold kun enheden i enden af håndtaget.
- Produktet bliver meget varmt, når det er i brug, så vær forsigtig, når du bruger det til at style dit hår. Sørg for, at produktet ikke kommer i kontakt med hovedbunden og huden for at undgå forbrændinger.

AUTOMATISK SLUKNING


Dette apparat slukker automatisk af hensyn til sikkerheden. Hvis apparatet er kontinuerligt tændt i mere end 72 minutter, slukkes det automatisk. Hvis du vil fortsætte med at bruge apparatet efter dette tidsrum, skal du trykke på tænd/sluk-knappen for at tænde for det. Brug temperaturreguleringen til at vælge den ønskede temperatur.

Denne funktion er ikke beregnet til at blive brugt til slukning for at undgå at slukke manuelt. HUSK ALTID AT SLUKKE FOR APPARATET OG TRÆKKE STIKKET UD AF STIKKONTAKTEN, NÅR DET IKKE ER I BRUG.

RENGØRING & VEDLIGEHOLDELSE

- Sluk for apparatet, tag stikket ud af stikkontakten, og lad det køle helt af, inden det rengøres.
- Tør alle overflader af med en blød, fugtig klud. Brug ikke grove slibemidler eller kraftige rengøringsmidler.
- Apparatet må ikke nedsænkes i vand eller andre væsker.
- Sørg for, at alle dele tørres grundigt af med et blødt håndklæde, inden du bruger apparatet igen.
- For at undgå at beskadige ledningen må du ikke vikle den rundt om apparatet. Opbevar altid ledningen løst ved siden af apparatet.
- Apparatet skal opbevares på et tørt og køligt sted.

VIGTIGE SIKKERHEDSFORANSTALTNINGER

- Dette apparat kan bruges af børn fra 16 år og opefter. Personer med fysisk, sensorisk eller mentalt handicap må ikke bruge dette produkt. Personer med manglende erfaring og viden kan bruge produktet, hvis andre holder øje/giver instrukser, og de er indforståede med risikoen. Børn må ikke lege med apparatet. Rengøring og brugervedligeholdelse må ikke udføres af børn under 16 år og uden opsyn. Opbevar apparatet og ledningen utilgængeligt for børn under 16 år.
- **ADVARSEL:** Vi anbefaler, at du installerer en fejlstrømsafbryder med en nominal fejlstrøm, som ikke er over 30 mA. Spørg en elektriker.
- Sørg altid for, at den spænding, der skal bruges, svarer til den spænding, der er angivet på enheden, inden du sætter apparatet i stikkontakten.
- **STIKKET TIL APPARATET SKAL TRÆKKES UD AF STIKKONTAKTEN, NÅR DET IKKE ER I BRUG.**
-  **ADVARSEL:** Apparatet må ikke tages med ud på badeværelset. Det må ikke anvendes i nærheden af badekar, håndvaske eller andre beholdere med vand.
- Dette apparat må ikke bruges udendørs.
- Undgå, at dele af apparatet kommer i kontakt med ansigtet, halsen eller hovedbunden.
- Brug ikke apparatet, når du er søvning eller sover.
- Efterlad ikke apparatet uden opsyn, mens det er tilsluttet strømforsyningen.
- Apparatet må ikke sættes ned, mens det stadig er tændt.
- Apparatet må ikke betjenes med våde hænder.
- Apparatet må ikke anbringes på boligtekstiler eller bløde materialer, f.eks. faste tæpper, sengetøj, håndklæder, tæpper osv.
- Brug IKKE på steder, hvor der anvendes aerosolprodukter (spray), eller hvor der tilføres ilt.
- Brug ikke forlængerledning sammen med dette apparat.
- Ledningen må ikke hænge ud over kanten på en bordplade eller overflade, og den må ikke komme i kontakt med varme overflader.
- Bær ikke apparatet i ledningen.
- Ledningen må ikke vikles rundt om apparatet. Kontrollér ledningen regelmæssigt for tegn på skader.
- Hvis strømkablet beskadiges, skal du straks holde op med at bruge apparatet og returnere det til den nærmeste autoriserede serviceforhandler, så det kan blive repareret eller udskiftet, således at det ikke er farligt at bruge.

- Brug ikke apparatet, hvis det er beskadiget eller defekt.
- Brug ikke andet tilbehør end det, der følger med dette produkt.
- Apparatet må ikke skilles ad. Der er ingen indvendige dele, der kan serviceres.
- Lad apparatet køle af, inden det rengøres og lægges væk.
- Apparatet har en opvarmet overflade. Personer, som er følsomme over for varme, skal være forsigtige, når de anvender apparatet.

3 ÅRS GARANTI

FKA Brands Ltd garanterer dette produkt mod materialefejl og fejl i håndværksmæssig udførelse i en periode på 3 år fra købsdatoen, undtagen som anført nedenfor. Denne produktgaranti fra FKA Brands Ltd dækker ikke skader forårsaget af misbrug eller mishandling, ulykke, fastgørelse af uautoriseret tilbehør, ændring af produktet eller andre forhold, der er uden for FKA Brands Ltd's kontrol. Denne garanti er kun gældende, hvis produktet købes og betjenes i Storbritannien/EU. Et produkt, der kræver ændring eller tilpasning, så det kan fungere i andre lande end det land, det er designet, fremstillet, godkendt og/eller autoriseret til, eller reparation af produkter, der er beskadiget af disse modifikationer, er ikke dækket af denne garanti. FKA Brands Ltd er ikke ansvarlig for nogen form for hændelige skader, følgeskader eller særlige skader.

For at få garantiservice på dit produkt skal du returnere produktet efter betaling til dit lokale servicecenter sammen med din daterede salgskvittering (som købsbevis). Ved modtagelsen reparerer eller udskifter FKA Brands Ltd dit produkt alt efter behov, og returnerer det til dig efter betaling. Garantien gælder udelukkende via servicecenteret. Service af dette produkt af andre end servicecentret ugyldiggør garantien. Denne garanti påvirker ikke dine lovbestemte rettigheder. Du kan finde et servicecenter i dit lokalområde på

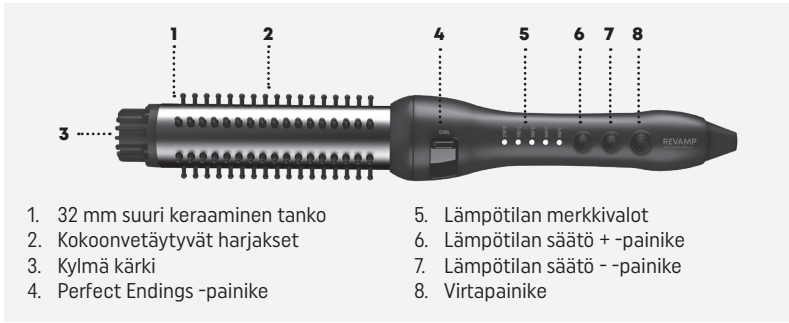
www.revamphair.com/servicecentres

WEEE forklaring



Denne afmærkning angiver, at dette produkt ikke må bortskaffes med andet husholdningsaffald inden for EU. For at forhindre mulig skade for miljøet eller menneskers sundhed på grund af ukontrolleret affaldsbortskaffelse, skal det genanvendes på ansvarlig vis for at fremme den bæredygtige genanvendelse af materielle ressourcer. Gør brug af returnerings- og indsamlingssystemer eller kontakt den detailhandler, hvor produktet blev købt, for at returnere det brugte produkt. Disse kan videresende produktet til miljøsikket genanvendelse.

OMINAISUUDET






PERFECT ENDINGS

Volume & Waves Heated Ceramic Brush -harja sisältää ainutlaatuisen Perfect Endings -ominaisuuden. Kun viet harjaa hiusten läpi, liu'uta Perfect Endings -kytkintä, jotta harjakset vetäytyvät sisään. Näin voit poistaa harjan helposti vetämättä hiuksia, jolloin muotoilu pysyy koskemattomana.


PROGLOSS™ SUPER SMOOTH OILS

Jokainen Revamp-hiustenhoitosarjan tuote sisältää PROGLOSS™ SUPER SMOOTH OILS -öljyä - rikastettu argaanilla, keratiinilla ja kookoksella ultimaalista säilyttä ja kiiltoa varten.

KÄYTTÖOHJEET

- Varmista ennen käyttöä, että hiukset ovat puhtaat, kuivat ja takkuuntumattomat.
- Jos haluat lisäsuojaaja, käytä lämpösuojausuihkettä.
- Laita hiukset kiinni muotoilua varten.
- Kytke tuote 220-240 V:n verkkovirtaan.
- Paina virtapainiketta  harjan päälle kytkemiseksi.
- Harjassa on viisi lämpöasetusta. Jos sinulla on ohuet, herkät tai värjäyty hiukset, käytä alempia lämpöasetuksia. Jos sinulla on paksut tai karkeat hiukset, käytä korkeampia lämpöasetuksia. REVAMP suosittelee aloittamista alimmalla asetuksella ensimmäisellä käyttökerralla ja lämpötilan nostamista, kunnes haluttu tulos saavutetaan.
- Oletuslämpötila on 150 °C. Käytä lämpötilansäädintä  ja  -painikkeita haluamasi lämpötilan valitsemiseksi:

ASETUS	LÄMPÖTILA
1	150°C
2	165°C
3	180°C
4	195°C
5	210°C

- Lämpötilan merkivalo vilkkuu, kunnes kuuma harja on käyttövalmis. Kun kuuma harja on käyttövalmis, merkivalo palaa tasaisesti.
- Kieputa hiuksia harjan ympäri alkaen hiusten tyvestä läheltä kahvaa kieputtaen hiuksia kohti kärkeä.
- Anna kiharan muodostua noin 10 sekuntia.
- Vapauta hiukset liu'uttamalla Perfect Endings -kytkintä. Tämä vetää harjakset sisään ja mahdollistaa harjan irrottamisen hiuksista sujuvasti ja vaivattomasti.
- Kun olet käyttänyt harjaa, sammuta se pitämällä POWER-painiketta painettuna  2 sekunnin ajan, irrota pistoke, aseta se kuumuutta kestäväälle alustalle ja anna jäähtyä ennen säilyttämistä.

Seuraa meitä revamphair.com -sivustolla uusimpien hiusvinkkien ja neuvojen saamiseksi.

Huomaa:

- Tämä on erittäin tehokas tuote, joten vältä toistuvaa käyttöä hiusten vaurioitumisen estämiseksi.
- Muotoilutuotteiden säännöllinen käyttö voi heikentää pinnoitetta.
- Älä naarmuta tuotteen pintaa, sillä se heikentää pinnoitteen tehoa.
- Aseta lämmityksen, käytön ja jäähtymisen aikana tasaiselle, sileälle ja kuumuutta kestäväälle pinnalle. Pidä laitteesta kiinni vain pitokahvan päästä.
- Tuote saavuttaa erittäin korkean lämpötilan käytön aikana, joten ole varovainen, kun käytät sitä. Pidä laite kaukana päänahasta ja ihosta palovammojen välttämiseksi.

AUTOMAATTINEN SAMMUTUS

Turvallisuuden lisäämiseksi laitteessa on automaattinen virrankatkaisutoiminto. Jos laite on päällä yhtäjaksoisesti yli 72 minuuttia, se sammuu automaattisesti. Jos haluat jatkaa laitteen käyttöä tämän ajan jälkeen, käynnistä laite painamalla virtapainiketta. Valitse haluamasi lämpötila lämpötilan säädöllä.

Ominaisuutta ei saa pitää "OFF"-tilan vaihtoehtona. MUISTA AINA SAMMUTAA LAITE JA IRROTAA PISTOKE PISTORASIASTA, KUN SITÄ EI KÄYTETÄ.

PUHDISTUS JA HUOLTO

- Sammuta laite, irrota pistoke verkkovirrasta ja anna laitteen jäähtyä kokonaan ennen puhdistusta.
- Pyyhi kaikki pinnat pehmeällä kostealla liinalla. Älä käytä aggressiivisia hankaus- tai puhdistusaineita.
- Älä upota laitetta veteen tai muuhun nesteeseen.
- Kuivaa kaikki osat huolellisesti pehmeällä pyyhkeellä ennen uudelleenkäyttöä.
- Johtovahinkojen välttämiseksi älä kiedo johtoa laitteen ympärille, vaan säilytä johto aina löysästi laitteen vieressä.
- Säilytä viileässä ja kuivassa paikassa.

TÄRKEÄT TURVALLISUUSOHJEET

- Tätä laitetta voivat käyttää ainoastaan vähintään 16-vuotiaat lapset. Henkilöiden, joilla on heikentynyt fyysinen, sensorinen tai henkinen toimintakyky, ei tulisi käyttää tätä tuotetta. Henkilöt, joilla ei ole kokemusta ja tietoa, voivat käyttää tuotetta, jos heitä on valvottu/opastettu ja he ymmärtävät siihen liittyvät vaarat. Lapset eivät saa leikkiä laitteella. Lapset eivät saa tehdä laitteelle puhdistusta ja/tai käyttäjähuoltoa, elleivät he ole yli 16-vuotiaita ja ellei heitä valvota. Pidä laite ja kaapeli poissa alle 16-vuotiaiden lasten ulottuvilta.
- **VAROITUS:** lisäsuojaksi on suositeltavaa asentaa vikavirtasuojakytkin, jonka nimellinen vikavirta on enintään 30 mA. Kysy neuvoa sähköasentajalta.
- Varmista aina, että käytettävä jännite vastaa laitteessa ilmoitettua jännitettä, ennen kuin kytket laitteen pistorasiaan.
- **TÄMÄ LAITE ON IRROTETTAVA VERKKOVIIRRASTA, KUN SITÄ EI KÄYTETÄ.**



- **VAROITUS:** Tätä laitetta ei saa viedä kylpyhuoneeseen. Sitä ei saa käyttää kylpyammeiden, altaiden tai muiden vettä sisältävien astioiden lähellä.
- Tätä laitetta ei saa käyttää ulkona.
- Vältä laitteen minkään osan joutumista kosketuksiin kasvojen, kaulan tai päänahan kanssa.
- Älä käytä laitetta uneliaana tai nukkuessasi.
- Älä jätä laitetta ilman valvontaa, kun se on kytketty verkkovirtaan.
- Älä laske laitetta alas, kun se on vielä päällä.
- Älä käytä laitetta märillä käsillä.
- Älä aseta laitetta pehmeiden kalusteiden tai materiaalien, kuten maton, vuodevaatteiden, pyyhkeiden, mattojen jne. päälle.
- Älä käytä paikoissa, joissa käytetään (suihkutettavia) aerosolituotteita tai annetaan happea.
- Älä käytä jatkojohtoa tämän laitteen kanssa.
- Älä anna johdon roikkua pöydän tai tiskipöydän reunan yli tai päästä sitä kosketuksiin kuumien pintojen kanssa.
- Älä kanna laitetta virtajohdosta.
- Älä kiedo johtoa laitteen ympärille. Tarkista johto säännöllisesti mahdollisten vaurioiden varalta.
- Jos virtajohto vaurioituu, lopeta käyttö välittömästi ja palauta laite lähimmälle valtuutetulle huoltoliikkeelle korjattavaksi tai vaihdettavaksi vaaran välttämiseksi.
- Älä käytä laitetta, jos se on vaurioitunut tai siinä on toimintahäiriöitä.

- Älä käytä muita kuin tämän tuotteen mukana toimitettuja lisälaitteita.
- Älä pura laitetta osiin. Sisällä ei ole huollettavia osia.
- Anna laitteen jäähtyä ennen puhdistamista ja säilyttämistä.
- Laitteen pinta lämpenee. Henkilöiden, jotka eivät tunne kuumaa, täytyy olla erityisen varovaisia laitetta käytettäessä.

3 VUODEN TAKUU

FKA Brands Ltd myöntää tälle tuotteelle kolmen vuoden materiaali- ja valmistusvirhe-takuun ostopäivästä alkaen alla mainittuja tapauksia lukuun ottamatta. Tämä FKA Brands Ltd:n tuotetakuu ei kata väärinkäytön aiheuttamia vahinkoja, onnettomuutta, luvattoman lisälaitteen kiinnittämistä, tuotteen muuttamista tai mitään muita tilanteita, jotka eivät ole FKA Brands Ltd:n hallinnassa. Tämä takuu on voimassa vain, jos tuote on ostettu ja sitä käytetään Isossa-Britanniassa/EU:ssa. Tämä takuu ei kata tuotetta, joka vaatii muutoksia tai mukautuksia toimiakseen muissa maissa kuin siinä maassa, johon se on suunniteltu, valmistettu, hyväksytty ja/tai valtuutettu, tai näiden muutosten vuoksi vaurioituneiden tuotteiden korjausta. FKA Brands Ltd ei ole vastuussa minkäänlaisista satunnaisista, väillillisistä tai erityisistä vahingoista.

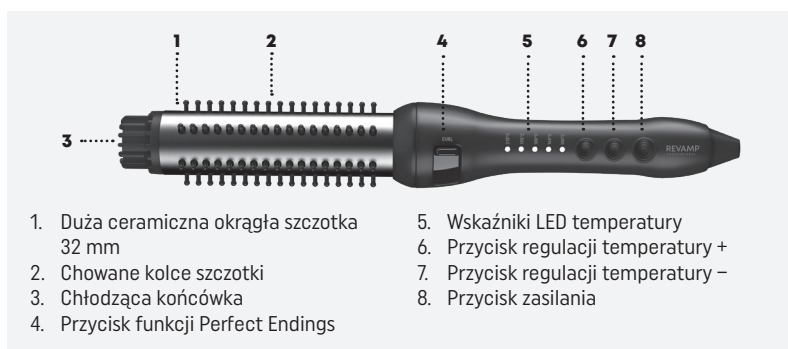
Jotta voit saada takuuhuollon tuotteellesi, palauta tuote ostopaikkaanpäivätyän ostokuitin(ostotositteen) kanssa. Vastaanotettuaan tuotteen FKA Brands Ltd korjaa tai vaihtaa tuotteen tarvittaessa. Takuu on voimassa vain virallisilta jälleenmyyjiltä hankituissa laitteissa. Tämän tuotteen huoltaminen muualla kuin virallisten jälleenmyyjien kautta mitätöi takuun. Tämä takuu ei vaikuta lakisääteisiin oikeuksiisi. Etsi huoltoliike osoitteesta www.revamphair.com/servicecentres

WEEE-selitys



Merkintä tarkoittaa, että tätä tuotetta ei saa hävittää muiden kotitalousjätteiden seassa EU:n alueella. Kun hävität tuotteen, estä mahdolliset ympäristö- tai terveyshaitat toimittamalla tuote asianmukaiseen kierrätyspisteeseen, jotta se voidaan käsitellä kestävällä tavalla. Jos haluat palauttaa käytetyn laitteen, käytä yrityksen palautus- ja noutojärjestelmiä tai ota yhteyttä jälleenmyyjään, jolta ostit tuotteen. Jälleenmyyjä voi toimittaa tuotteen ympäristön kannalta turvalliseen kierrätykseen.

FUNKCJE






PERFECT ENDINGS

Podgrzewana ceramiczna szczotka Volume & Waves jest wyposażona w funkcję Perfect Endings. Prowadząc szczotkę wzdłuż włosów, przesunąć przycisk funkcji Perfect Endings, aby schować jej kolce. Umożliwia to łatwe zdjęcie szczotki z końcówek włosów, bez zaburzania efektu stylizacji.


OLEJKI WYGŁADZAJĄCE PROGLOSS™ SUPER SMOOTH

Każdy produkt z gamy Revamp do pielęgnacji włosów jest nasycony olejkami wygładzającymi PROGLOSS™ SUPER SMOOTH – wzbogaconymi olejkami arganowym, keratynowym i kokosowym, które zapewniają najwyższą gładkość i połysk.

INSTRUKCJA OBSŁUGI

- Przed użyciem należy upewnić się, że włosy są czyste, suche i nie płaczą się.
- Aby zapewnić dodatkową ochronę, należy zastosować spray termoochronny.
- Spiać włosy gotowe do stylizacji.
- Podłączyć produkt do zasilania sieciowego 220-240 V.
- Naciśnij przycisk Power , aby włączyć szczotkę.
- Szczotka ma 5 ustawień temperatury. Włosy cienkie, delikatne lub farbowane wymagają niższych ustawień temperatury. Włosy grube lub gęste wymagają wyższych ustawień temperatury. Przy pierwszym użyciu urządzenia firma REVAMP zaleca rozpoczęcie od najniższego ustawienia i zwiększanie temperatury aż do osiągnięcia pożądanego rezultatu.
- Domyślna temperatura wynosi 150°C. Użyj przycisków regulacji temperatury  i , aby wybrać to żądaną temperaturę:

USTAWIENIE	TEMPERATURA
1	150°C
2	165°C
3	180°C
4	195°C
5	210°C

- Wskaźnik LED temperatury będzie migać do momentu, aż gorąca szczotka będzie gotowa do użycia. Gdy gorąca szczotka jest gotowa do użycia, wskaźnik LED będzie świecił jednostajnie.
- Owiń włosy wokół szczotki, zaczynając od nasady w pobliżu rączki, a następnie owijaj w kierunku końcówki szczotki.
- Odczekać około 10 sekund na uformowanie się loków.
- Zdejmij szczotkę z końcówek włosów, przesuwając przycisk funkcji Perfect Endings. Spowoduje to schowanie kolców szczotki i ułatwi wyjęcie jej z włosów.
- Po zakończeniu stylizacji wyłącz szczotkę, ponownie wciskając przycisk POWER  przez 2 sekundy, odłącz ją od źródła zasilania, umieść ją na odpornej na temperaturę powierzchni i pozostaw do ostygnięcia, a następnie schowaj.

Najnowsze porady i wskazówki dotyczące włosów można znaleźć na stronie revamphair.com.

Uwaga:

- Jest to produkt o wysokiej wydajności, dlatego należy unikać częstego stosowania, aby zapobiec uszkodzeniu włosów.
- Regularne stosowanie produktów do stylizacji może uszkodzić powłokę.
- Nie wolno drapać powierzchni produktu, ponieważ pogorszy to skuteczność powłoki.
- Podczas nagrzewania, użytkowania i chłodzenia urządzenie należy umieścić na płaskiej, gładkiej, odpornej na ciepło powierzchni. Urządzenie należy trzymać wyłącznie za koniec uchwytu.
- Produkt osiąga bardzo wysoką temperaturę podczas pracy – zachować ostrożność podczas użytkowania. Aby uniknąć poparzeń, trzymać urządzenie z dala od skóry głowy i ciała.

AUTOMATYCZNE WYŁĄCZANIE


Dla większego bezpieczeństwa urządzenie ma funkcję automatycznego wyłączenia. Jeśli urządzenie będzie włączone nieprzerwanie przez ponad 72 minut, wyłączy się automatycznie. Jeśli chcesz dalej używać urządzenia po upływie tego czasu, naciśnij przycisk zasilania, aby je włączyć. Użyj regulatora temperatury, aby ustawić pożądaną temperaturę.

Funkcji tej nie należy traktować jako zamiennika wyłącznika. ZAWSZE PAMIĘTAJ O WYŁĄCZENIU URZĄDZENIA I ODŁĄCZENIU GO OD ZASILANIA, GDY NIE JEST W UŻYCIU.

CZYSZCZENIE I KONSERWACJA

- Wyłączyć urządzenie, odłączyć je od zasilania i pozostawić do całkowitego ostygnięcia przed czyszczeniem.
- Przetrzeć wszystkie powierzchnie miękką, wilgotną ściereczką. Nie używać ostrych środków ściernych ani czyszczących.
- Nie zanurzać urządzenia w wodzie ani innych płynach.
- Przed ponownym użyciem należy dokładnie osuszyć wszystkie części miękkim ręcznikiem.
- Aby zapobiec uszkodzeniu przewodu, nie należy owijać przewodu wokół urządzenia, lecz zawsze przechowywać go luźno obok urządzenia.
- Przechowywać w chłodnym i suchym miejscu.

WAŻNE ŚRODKI ZABEZPIECZAJĄCE

- To urządzenie może być używane przez dzieci w wieku od 16 lat. Osoby o ograniczonych zdolnościach fizycznych, sensorycznych lub umysłowych nie powinny korzystać z tego produktu. Osoby nieposiadające doświadczenia i wiedzy mogą korzystać z produktu pod nadzorem / poinstruowane i rozumiejące związane z tym zagrożenia. Nie wolno pozwalać dzieciom bawić się urządzeniem. Czyszczenie i konserwacja nie mogą być wykonywane przez dzieci, chyba że mają one więcej niż 16 lat i są nadzorowane. Urządzenie i kabel należy przechowywać w miejscu niedostępnym dla dzieci poniżej 16 lat.
- **OSTRZEŻENIE:** w celu zapewnienia dodatkowej ochrony zaleca się zainstalowanie wyłącznika różnicowoprądowego (RCD) o znamionowym różnicowym prądzie roboczym nieprzekraczającym 30 mA. Aby uzyskać poradę, należy zwrócić się do elektryka.
- Przed podłączeniem urządzenia do gniazdka sieciowego należy zawsze upewnić się, że używane napięcie odpowiada napięciu podanemu na urządzeniu.
- **GDY URZĄDZENIE NIE JEST UŻYWANE, NALEŻY JE ODŁĄCZYĆ OD ZASILANIA.**
-  **OSTRZEŻENIE:** Tego urządzenia nie wolno wносить do łazienki. Nie należy z niego korzystać w pobliżu wanien, umywalk lub innych zbiorników zawierających wodę.
- Urządzenia nie wolno używać na zewnątrz.
- Należy unikać kontaktu jakiegokolwiek części urządzenia z twarzą, szyją lub skórą głowy.
- Nie używać urządzenia będąc sennym lub śpiąc.
- Nie pozostawiać urządzenia podłączonego do zasilania bez nadzoru.
- Nie odstawiać urządzenia, gdy jest ono nadal włączone.
- Nie obsługiwać urządzenia mokrymi rękami.
- Nie umieszczać urządzenia na miękkich meblach lub materiałach, np. dywanie, pościeli, ręcznikach, dywanikach itp.
- Nie używać urządzenia w miejscach, w których stosowane są produkty w aerozolu lub gdzie podawany jest tlen.
- Nie używać przedłużacza z tym urządzeniem.
- Nie dopuszczać, aby przewód zwiisał z krawędzi stołu lub blatu, ani aby miał kontakt z gorącymi powierzchniami.
- Nie przenosić urządzenia, trzymając za przewód zasilający.

- Nie owijać przewodu wokół urządzenia. Regularnie sprawdzać, czy przewód nie jest uszkodzony.
- Jeśli przewód zasilający ulegnie uszkodzeniu, należy natychmiast zaprzestać korzystania z urządzenia i zwrócić je do najbliższego autoryzowanego sprzedawcy w celu naprawy lub wymiany, aby uniknąć zagrożenia.
- Nie używać urządzenia, jeśli jest uszkodzone lub działa nieprawidłowo.
- Nie używać nasadek innych niż dostarczone z tym produktem.
- Nie rozbierać urządzenia na części. Wewnątrz urządzenia nie ma żadnych części nadających się do naprawy.
- Przed czyszczeniem i schowaniem urządzenia należy odczekać, aż ostygnie.
- Urządzenie ma rozgrzaną powierzchnię. Osoby niewrażliwe na wysokie temperatury powinny zachować ostrożność podczas użytkowania urządzenia.

3 LATA GWARANCJI

FKA Brands Ltd gwarantuje, że ten produkt będzie pozbawiony defektów wynikających z wad materiału i wykonania przez okres 3 lat od daty zakupu, z wyłączeniem przypadków opisanych poniżej. Niniejsza gwarancja na produkty FKA Brands Ltd nie obejmuje uszkodzenia spowodowanego przez niewłaściwe lub niezgodne z przeznaczeniem używanie, wypadki, podłączenie niezatwierdzonego akcesorium, modyfikację produktu lub jakiegokolwiek inne warunki pozostające poza kontrolą FKA Brands Ltd. Niniejsza gwarancja ma zastosowanie wyłącznie do produktów zakupionych i używanych w Wielkiej Brytanii / UE. Produkt wymagający modyfikacji lub adaptacji w celu umożliwienia jego działania w jakimkolwiek kraju innym niż kraj, dla którego został zaprojektowany, wyprodukowany, zatwierdzony i/lub autoryzowany, ani naprawa produktów uszkodzonych w wyniku tych modyfikacji nie są objęte niniejszą gwarancją. Firma FKA Brands Ltd nie ponosi odpowiedzialności za jakiegokolwiek szkody uboczne, wynikowe czy szczególne. Aby skorzystać z naprawy gwarancyjnej, należy zwrócić produkt, odpłacając dostawę do lokalnego centrum napraw wraz z paragonem z datą (jako dowodem zakupu). Po otrzymaniu produktu FKA Brands Ltd naprawi go lub wymieni, odpowiednio do przypadku, i zwróci, odpłacając dostawę. Gwarancja jest udzielana wyłącznie przez centrum serwisowe. Serwisowanie produktu przez osoby inne niż centrum serwisowe powoduje unieważnienie gwarancji. Niniejsza gwarancja nie narusza Państwa uprawnień ustawowych. Aby znaleźć lokalne centrum serwisowe, należy odwiedzić stronę

www.revamphair.com/servicecentres

Objaśnienie WEEE



Ten znak wskazuje, że na obszarze UE przyrządu nie wolno pozbywać się wyrzucając do śmieci domowych. Aby chronić środowisko i zdrowie, którym zagraża nieodpowiednia utylizacja odpadów, przyrząd należy recyklingować, aby umożliwić odzysk materiałów, z których został wykonany. Aby dokonać zwrotu zużytego przyrządu, należy skorzystać z programów zwrotu i odbioru lub skontaktować punkt zakupu urządzenia. Produkt zostanie odebrany do bezpiecznego dla środowiska recyklingu.



SALON BRITISH BRANDS

Revamp is a trademark of Salon British Brands.
Distributed in UK by FKA Brands Limited, Somerhill Business Park,
Tonbridge, Kent TN11 0GP, UK
EU Importer: FKA Brands Ltd, 29 Earlsfort Terrace, Dublin D02AY28, Ireland
csupport@revamphair.com

IB-BR1350X-0724-01